

Encuesta de Percepción y Victimización en Soacha, 2017

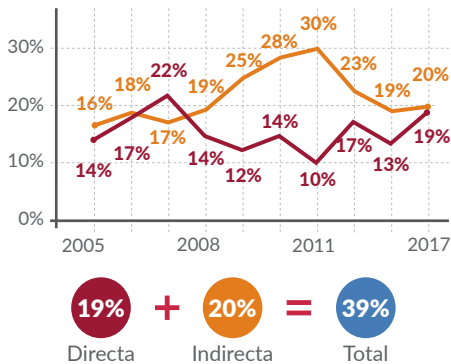
Vicepresidencia de Articulación Público Privada
Dirección de Seguridad, Paz y Justicia
2018

Firma encuestadora:	Estadística y Análisis S.A.S.
Universo:	Ciudadanos mayores de 18 años, habitantes de las 6 comunas del municipio y de los diferentes estratos socioeconómicos existentes.
Fecha de aplicación:	Del 15 de enero al 2 de marzo de 2018. Se pregunta específicamente por el año 2017.
Muestreo:	Probabilístico, estratificado y multietápico de elementos, representativo para el municipio. Está segmentado por estrato, género y edad.
Metodología:	Encuesta personal directa en hogares.

Tamaño de la muestra:	Encuestaron 1.262 personas.
Confiabilidad:	95%
Margen de error global:	5%
Módulos:	<ul style="list-style-type: none"> • Victimización. • Percepción. • Institucionalidad. • Servicio de Policía.
Características:	El instrumento utilizado incluyó preguntas de respuesta única y de respuesta múltiple.

Victimización

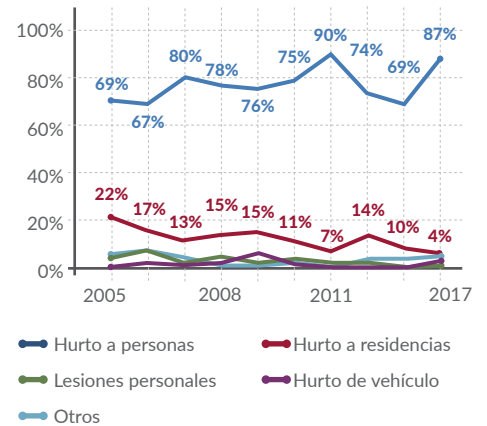
En el transcurso de este año ¿usted fue víctima de un delito en Soacha?, ¿algún miembro de su hogar fue víctima de un delito en Soacha?



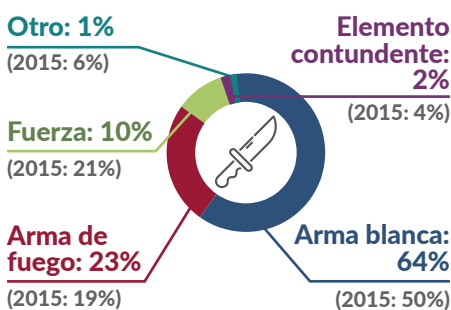
¿De qué delito fue víctima?



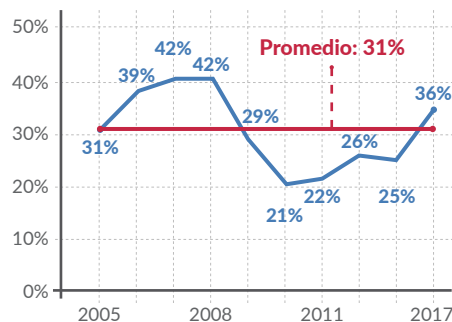
Históricos



Tipo de arma empleada



Indicador de Denuncia

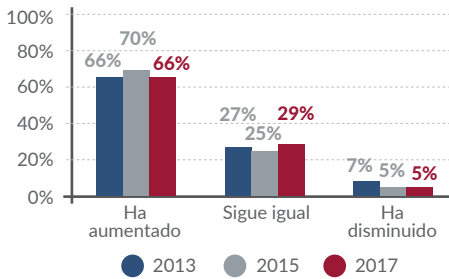


Razones para NO denunciar

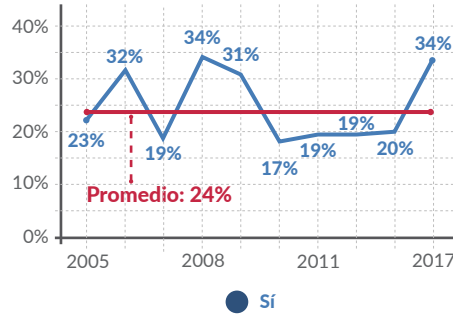
Razón	2017 (%)	2015 (%)
Falta de confianza en la autoridad	30%	33%
Es un trámite complicado	22%	13%
Demora mucho tiempo	21%	20%
Falta de pruebas	14%	15%
Lo resolví yo mismo / conocía al autor	2%	10%
Otra	11%	9%

Percepción

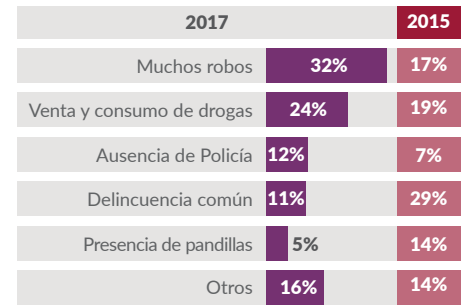
¿Usted cree que la inseguridad en el transcurso del último año ha aumentado, sigue igual o ha disminuido?



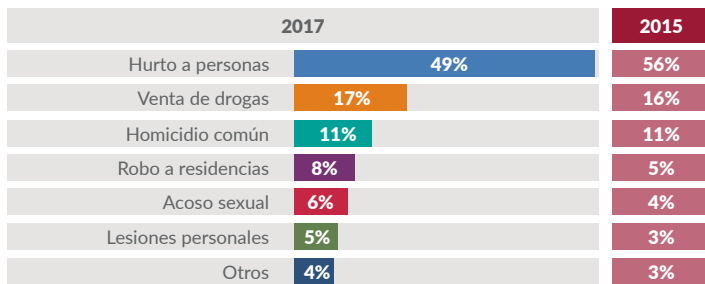
¿El barrio en el que usted vive es seguro?



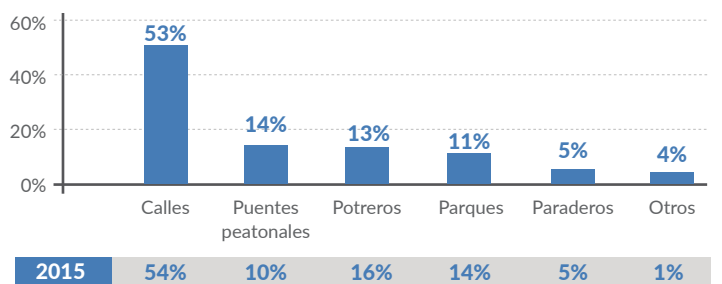
¿Por qué considera que su barrio es inseguro?



¿Cuál es el delito que más le preocupa?

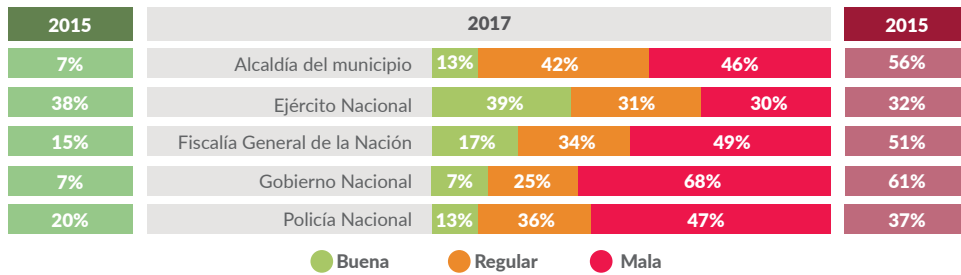


¿Cuál es el sitio de espacio público más inseguro?

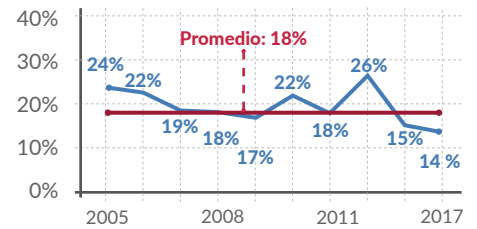


Institucionalidad y opinión del servicio de Policía

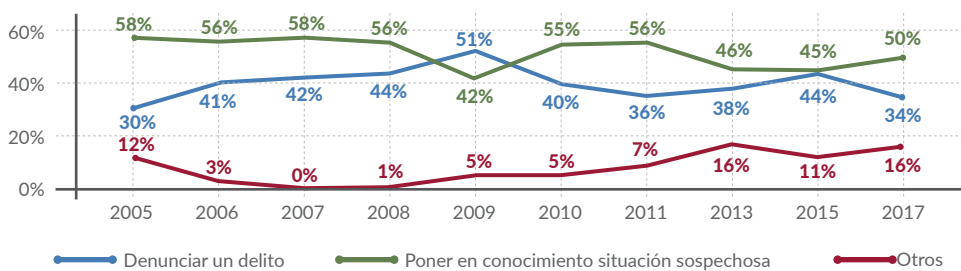
Califique la labor que desempeñan en materia de seguridad las siguientes instituciones:



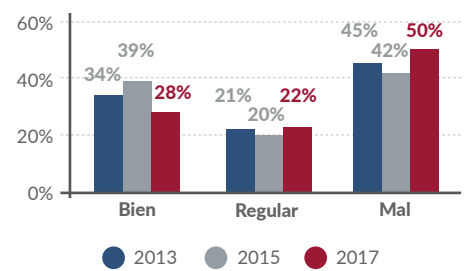
Porcentaje de personas que acudieron a la Policía en el transcurso del año



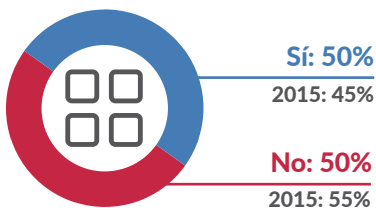
¿Por qué razón acudió?



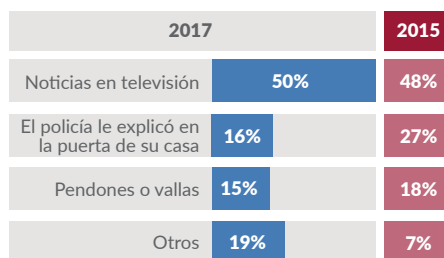
¿Cómo se sintió atendido?



Usted ¿ha oído hablar del plan cuadrante de la policía nacional?



¿A través de que medio?



Plan Cuadrante

