



Cámara  
de Comercio  
de Bogotá

# Encuesta Ritmo Empresarial Resultados para Bogotá

Desempeño en el segundo semestre 2021  
y expectativas para el primer semestre 2022

1 de marzo 2022

# Ficha técnica



**Objetivo general:** conocer la opinión sobre el desempeño de las empresas en el segundo semestre del 2021 y las expectativas para el primer semestre del 2022.

**Unidad de observación:** empresas del círculo de afiliados a la CCB.

**Informante idóneo:** propietario, representante legal, gerente, administrador, director.

**Periodo recolección:** 7 al 14 de febrero del 2022.

**Tamaño de la muestra:** 386 empresas

**Técnica de recolección:** encuesta telefónica con formulario estructurado.

**Técnica de muestreo:** probabilístico MAS

**Margen de error:** 5%

**Nivel de confianza:** 95%

**Alcance geográfico:** Bogotá.

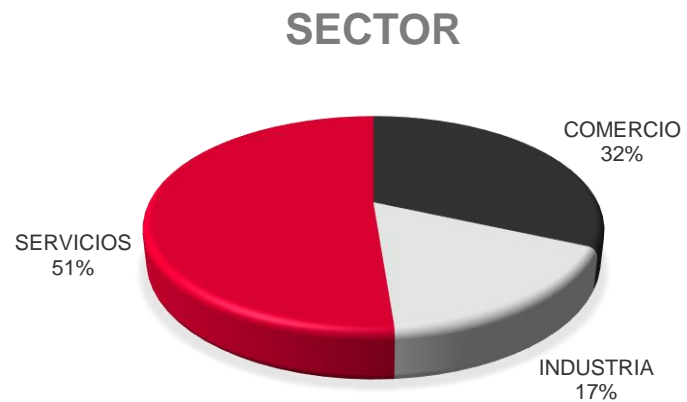
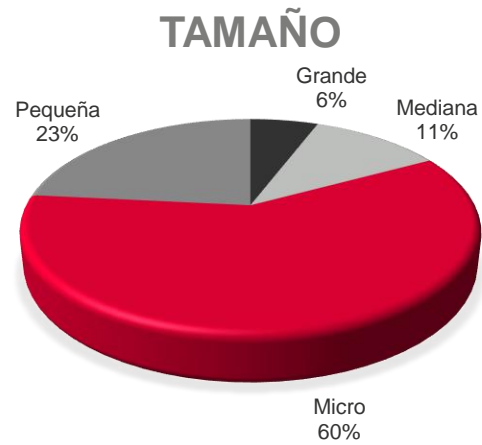
**Temas:** ventas, exportaciones, precios, empleo, inversión, dificultades, y expectativas.



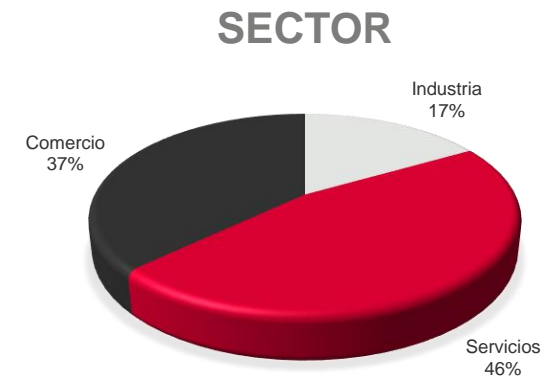
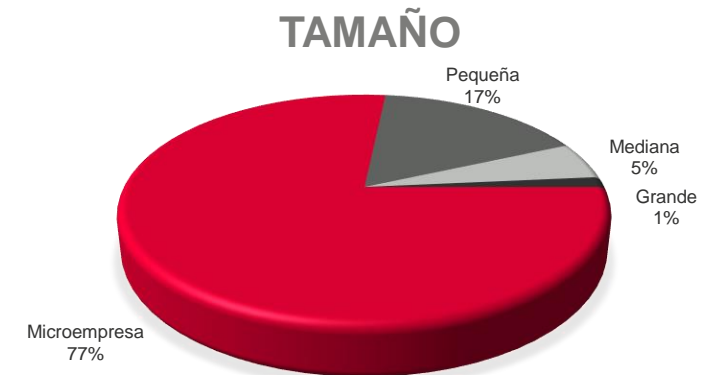
# Características de los afiliados a la CCB



**Población = 12.310**



**Muestra = 386**



## Desempeño

Presenta los resultados del funcionamiento y operación de las empresas en el segundo semestre del 2021 en comparación con el primer semestre de ese mismo año y los compara a nivel nacional.

Ventas

Exportaciones

Precios

Empleo

Inversión

Dificultades

## Estructura de análisis

## Expectativas

Presenta las expectativas de los empresarios para el primer semestre del 2022 y los compara a nivel nacional



Ventas



Empleo



Situación económica

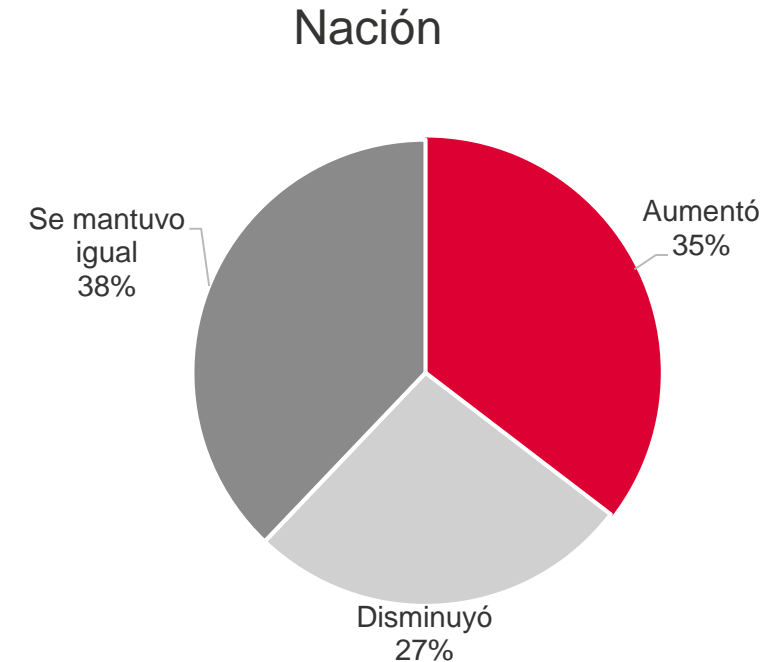
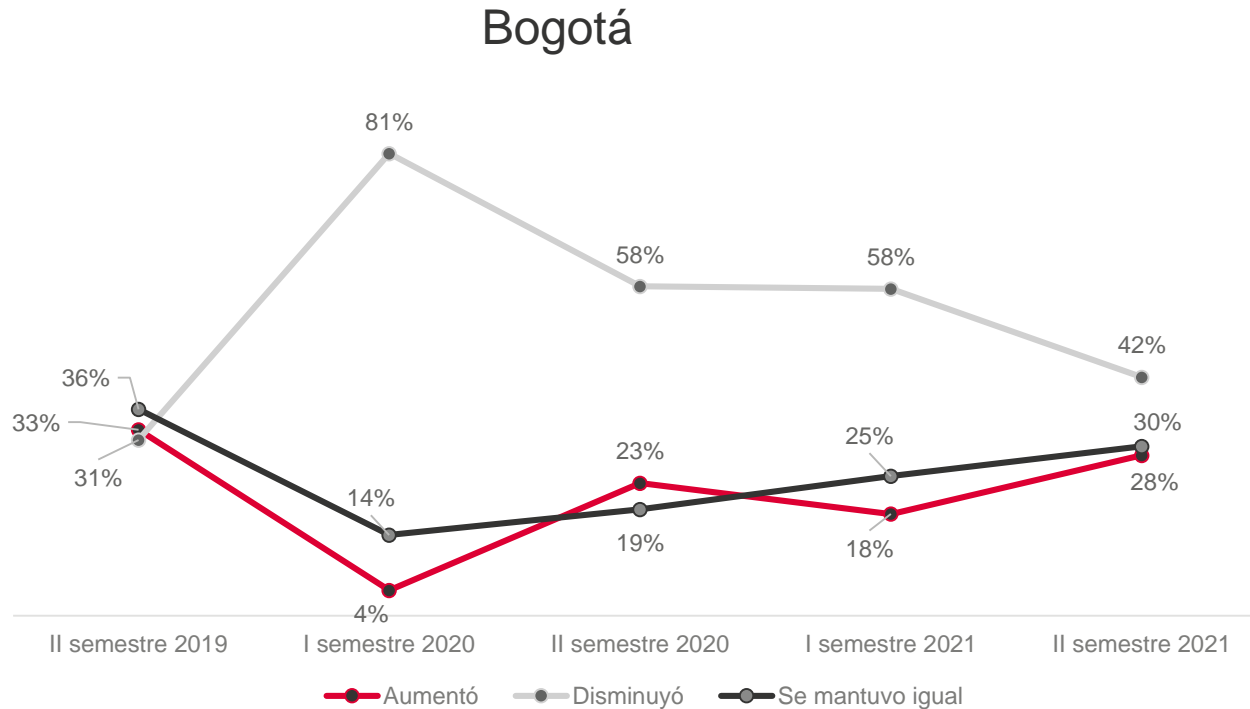
# **Desempeño de las empresas**

**II Semestre 2021**

# Ventas



Con respecto al primer semestre de 2021, durante el segundo semestre de 2021, ¿el valor total de las ventas?:



Fuente: Encuesta Ritmo Empresarial Bogotá. Febrero 2022. CCB

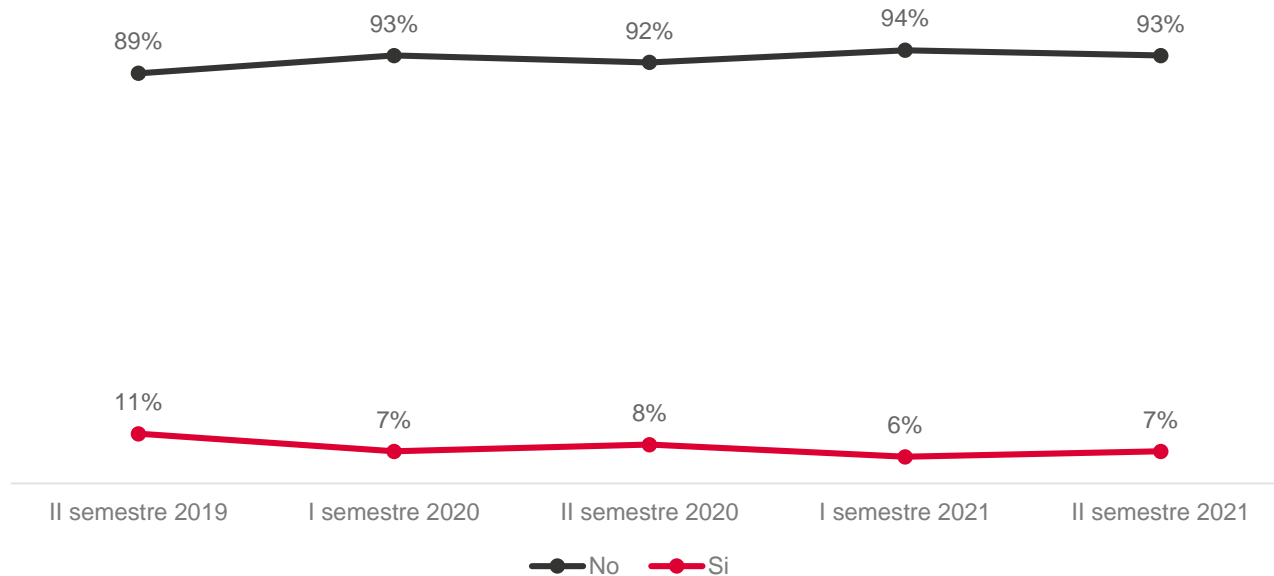
- El balance de ventas en Bogotá es negativo comparado con la Nación, pues mientras que el porcentaje de empresas que señala una caída de ventas es del 27% en el país, en Bogotá fue del 42%.
- La encuesta permite conocer el promedio del aumento o disminución de las ventas:
  - Para Bogotá el aumento promedio de las ventas en el segundo semestre del 2021 fue 29%, y para la Nación de 26%.
  - Mientras que la disminución promedio de las ventas en el mismo período para la capital fue del 46%. A nivel nacional fue 41%.

# Exportaciones

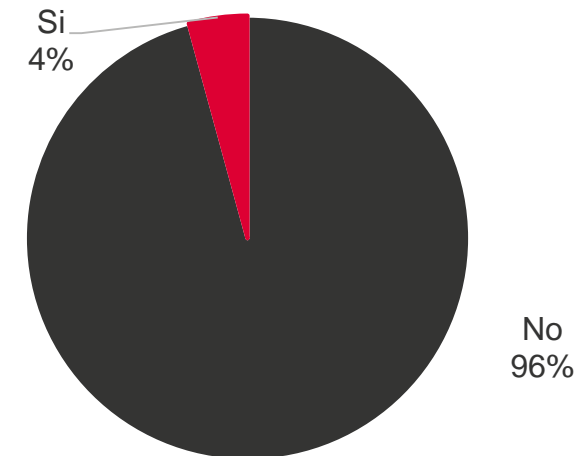


¿La empresa realizó ventas fuera del país (exportó) durante el segundo semestre de 2021?

## Bogotá



## Nación

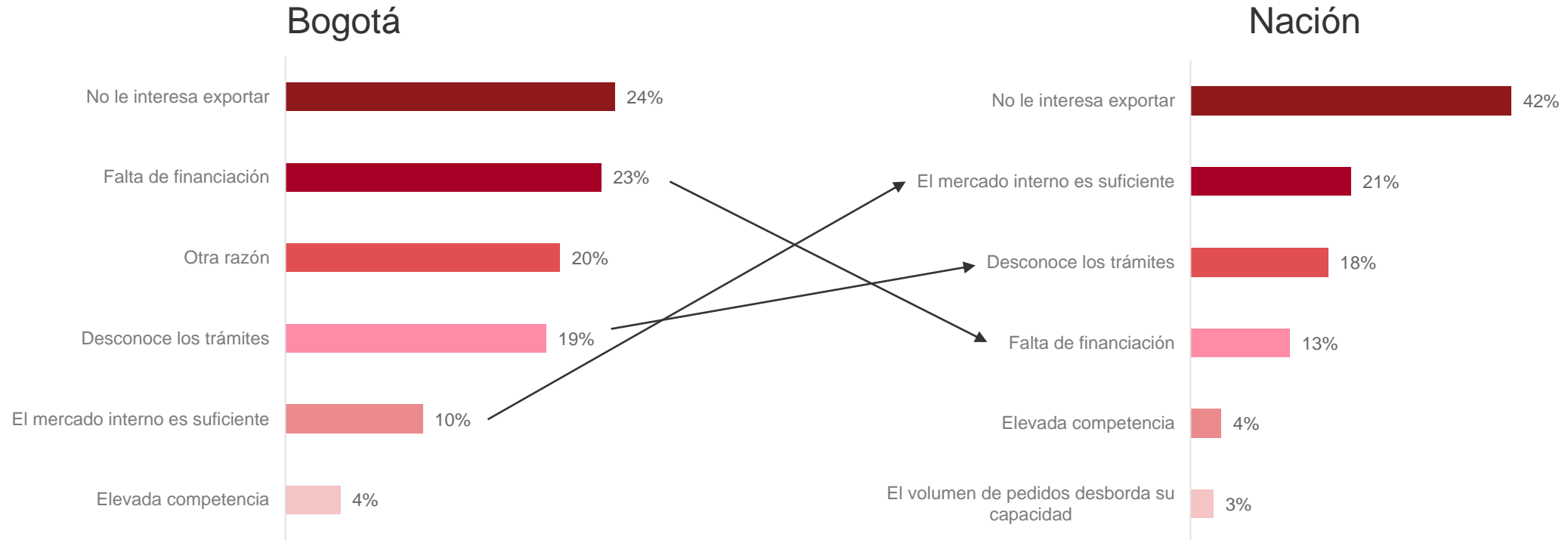


Fuente: Encuesta Ritmo Empresarial Bogotá. Febrero 2022. CCB

- En el segundo semestre del 2021, el porcentaje de empresas que exportó fue del 7%, 3 p.p. más que el Nacional. Desde el inicio de la pandemia este valor cayó desde el 11% y no se ha recuperado.
- Este resultado contrasta con lo observado en las exportaciones del 2021 que registraron un incremento de 36,2% en Bogotá y -0,8% en Cundinamarca, respecto al 2019.

# Motivos para no exportar

¿Cuál es la principal razón para que su empresa NO exportara?



\* Porcentajes calculados excluyendo los que manifestaron que el bien o servicio no era exportable o no informaron

\* Porcentajes calculados excluyendo los que manifestaron que el bien o servicio no era exportable o no informaron

Fuente: Encuesta Ritmo Empresarial Bogotá: Febrero 2022. CCB

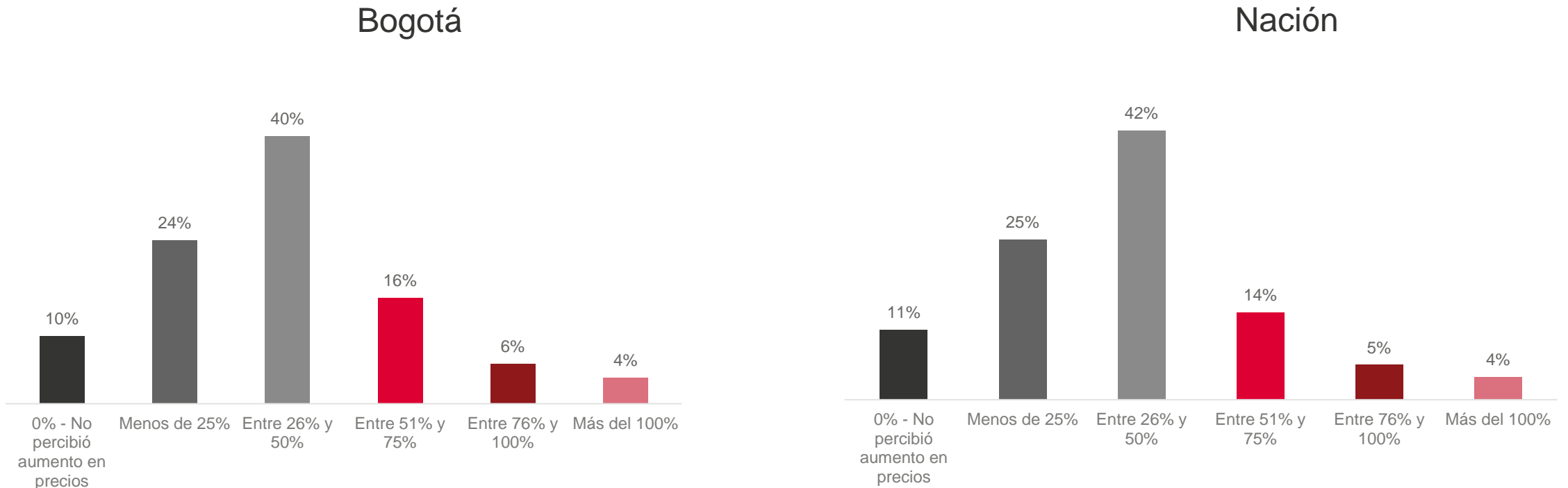
- La mayoría de las empresas de Bogotá y de la Nación manifestaron que no exportan por falta de interés. En el caso de la capital este porcentaje es casi la mitad del de la Nación.
- En la Nación, la principal razón, adicional a la falta de interés, está asociada a que el mercado interno es suficiente, que de hecho tiene una participación dos veces más alta que Bogotá.



# Precios



Durante el segundo semestre de 2021, ¿en qué porcentaje se incrementaron los precios de materias primas, insumos y suministros utilizados en el desarrollo de su operación?:



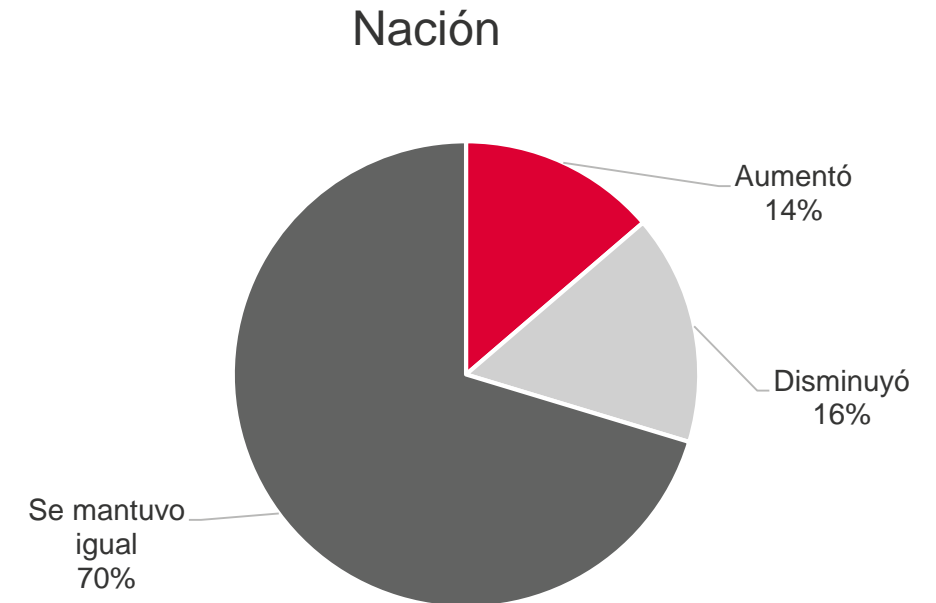
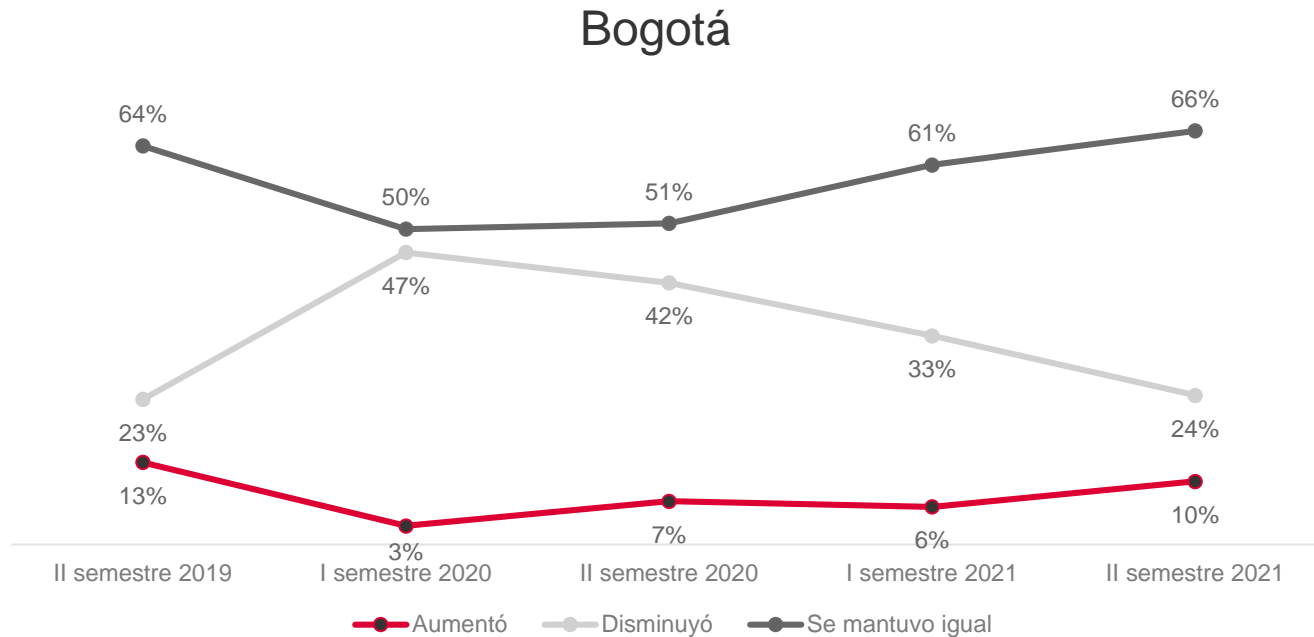
Fuente: Encuesta Ritmo Empresarial Bogotá. Febrero 2022. CCB

- El hecho que un 40% de las empresas hayan tenido un aumento en sus costos para Bogotá y 42% para la Nación, se ve reflejado en el resultado de la inflación y de precios al productor.
- El IPC nacional registró una variación anual de 5,62%; mientras que el de Bogotá fue de 4,62%. En el 2021 se registraron dos meses de mayor alza de los precios, en mayo (1,00%) y en diciembre (0,73%). Adicionalmente el índice de precios al productor, que mide la variación de los precios de venta al productor, cerró el año en 26,6%.

# Empleo



Con respecto al primer semestre de 2021, durante el segundo semestre de 2021, ¿el número de trabajadores?:



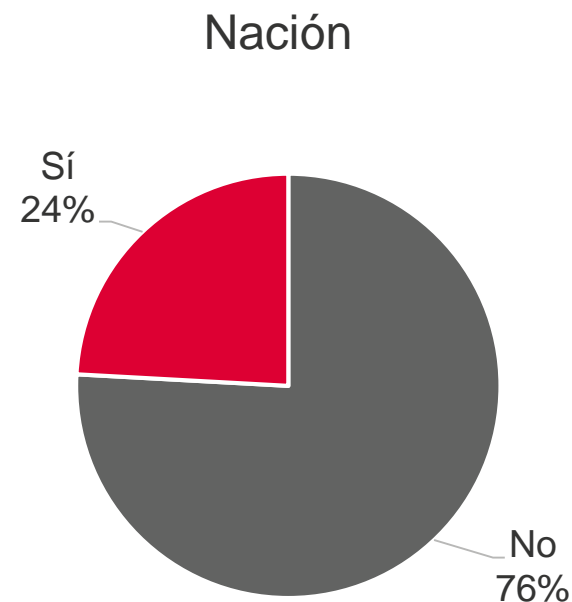
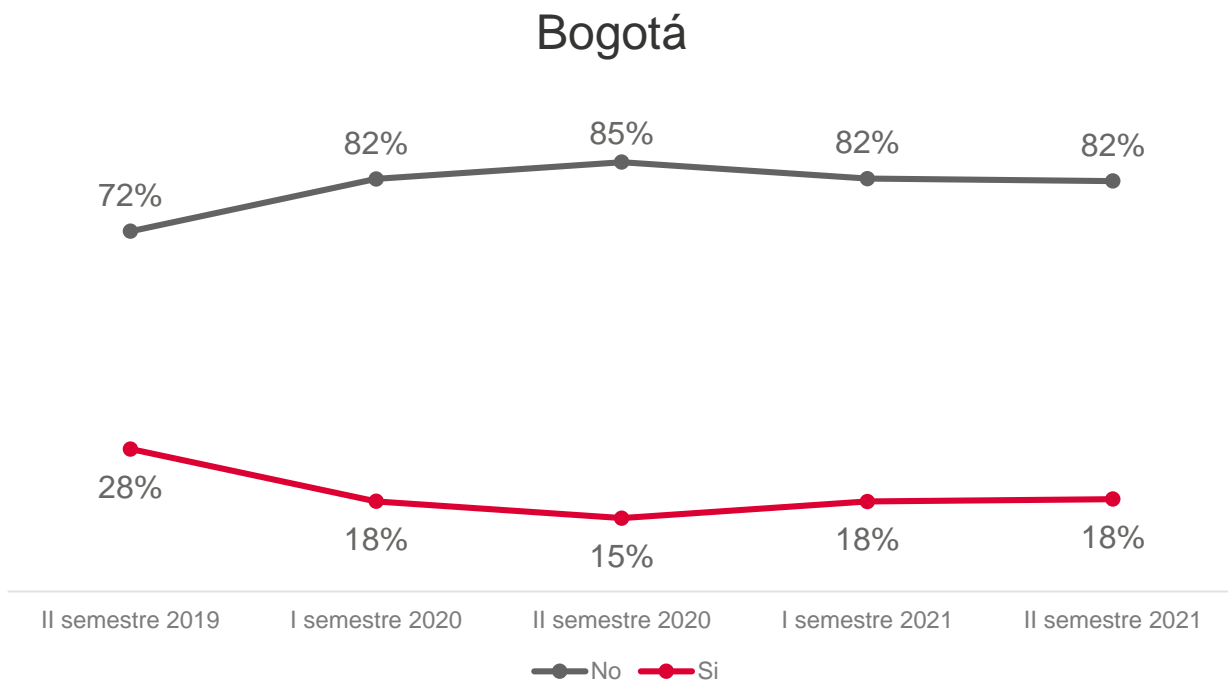
Fuente: Encuesta Ritmo Empresarial Bogotá. Febrero 2022. CCB

- En el segundo semestre del 2021, aumentó al 66% el porcentaje de empresas que manifestó mantener igual el número de trabajadores. Este porcentaje fue 70% a nivel nacional. Resultados congruentes con los indicadores del mercado laboral para Bogotá reportados por el DANE que evidenciaron que la tasa de desempleo en diciembre de 2021 fue de 10,3%, 6,2 p.p. menos con respecto al mismo mes de 2020 (16,5%). Sin embargo, fue mayor en 0,3 p.p. a lo observado en diciembre de 2019 cuando fue de 10,0%.
- Adicionalmente, la encuesta permite conocer el promedio del aumento o disminución del empleo:
  - En Bogotá, el promedio de aumento del empleo fue del 22%. A nivel nacional fue 22%.
  - En Bogotá, el promedio de disminución del empleo fue del 43%. A nivel nacional fue 40%.

# Inversiones



¿Realizó inversiones en su empresa durante el segundo semestre de 2021 como la compra de maquinaria, equipo o ampliación de capacidad productiva?



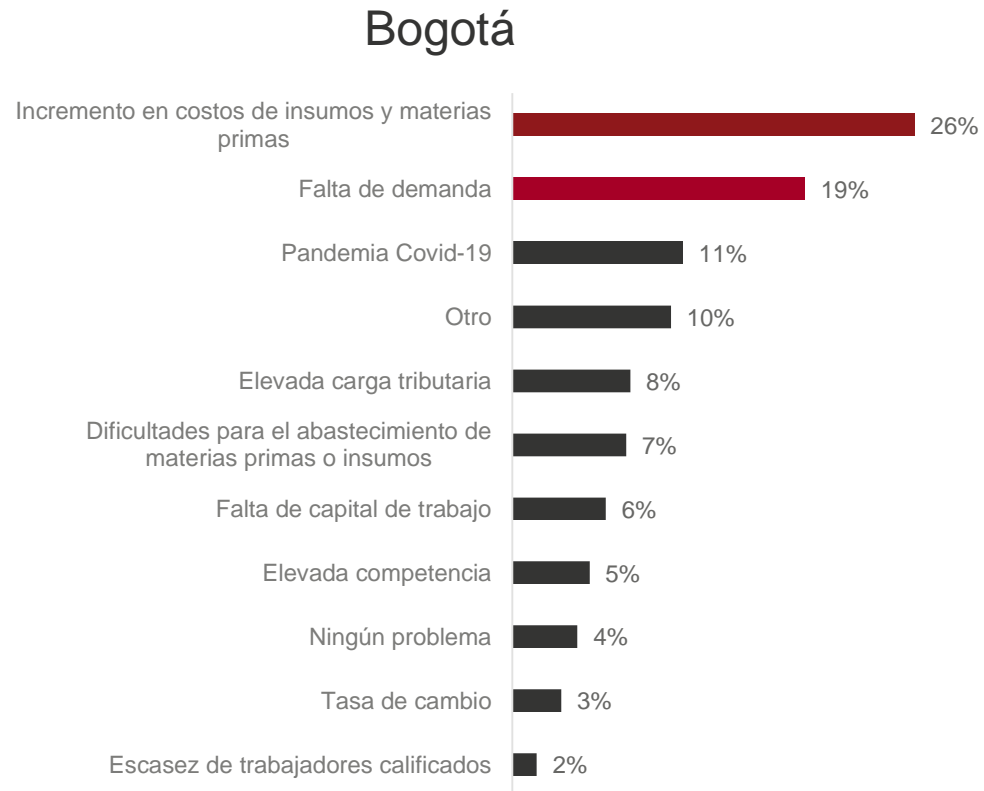
Fuente: Encuesta Ritmo Empresarial Bogotá. Febrero 2022. CCB

- En el segundo semestre del 2021, se mantuvo en el 18% el porcentaje de empresas que realizó inversiones en maquinaria o equipos para ampliar su capacidad productiva. Porcentaje que cayó desde el inicio de la pandemia (28%), y no se ha recuperado.
- Este resultado concuerda con el comportamiento de la inversión, medida a través de la formación bruta de capital fijo de las cuentas nacionales del DANE, cuyo crecimiento en el 2021 fue 11% en comparación con el 2020 y que respecto al 2019, sigue estando 15% por debajo del nivel de inversión de ese año (\$192 billones).

# Principales problemas



¿Cuál fue el principal problema de su empresa en el segundo semestre de 2021 para el normal desarrollo de sus actividades?



Fuente: Encuesta Ritmo Empresarial Bogotá. Febrero 2022. CCB

- Tanto en Bogotá como en la Nación, los principales problemas para las empresas en el segundo semestre del 2021 estuvieron relacionados con el incremento en el costo de los insumos y de materias primas, y la falta de demanda.

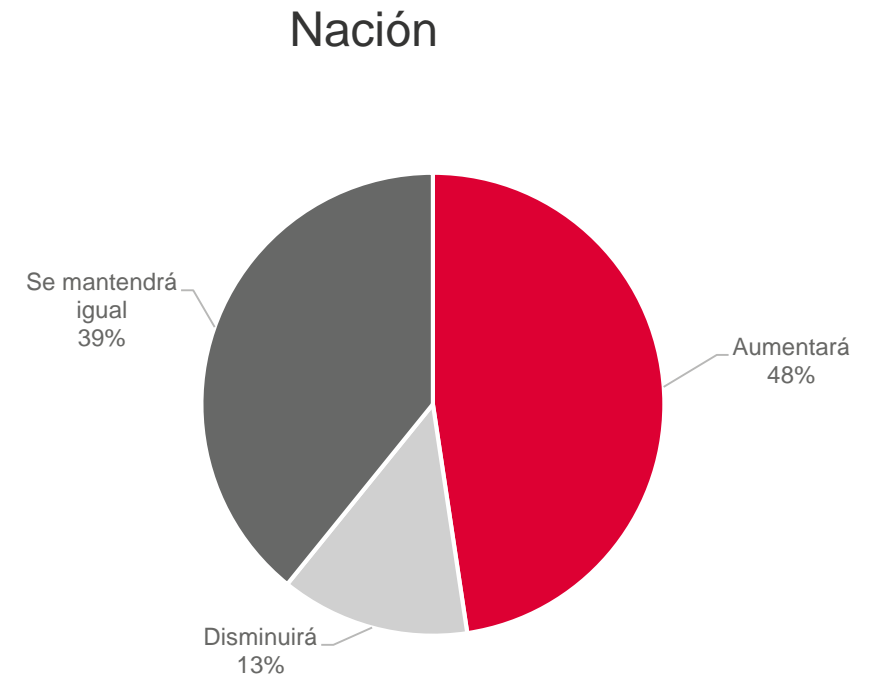
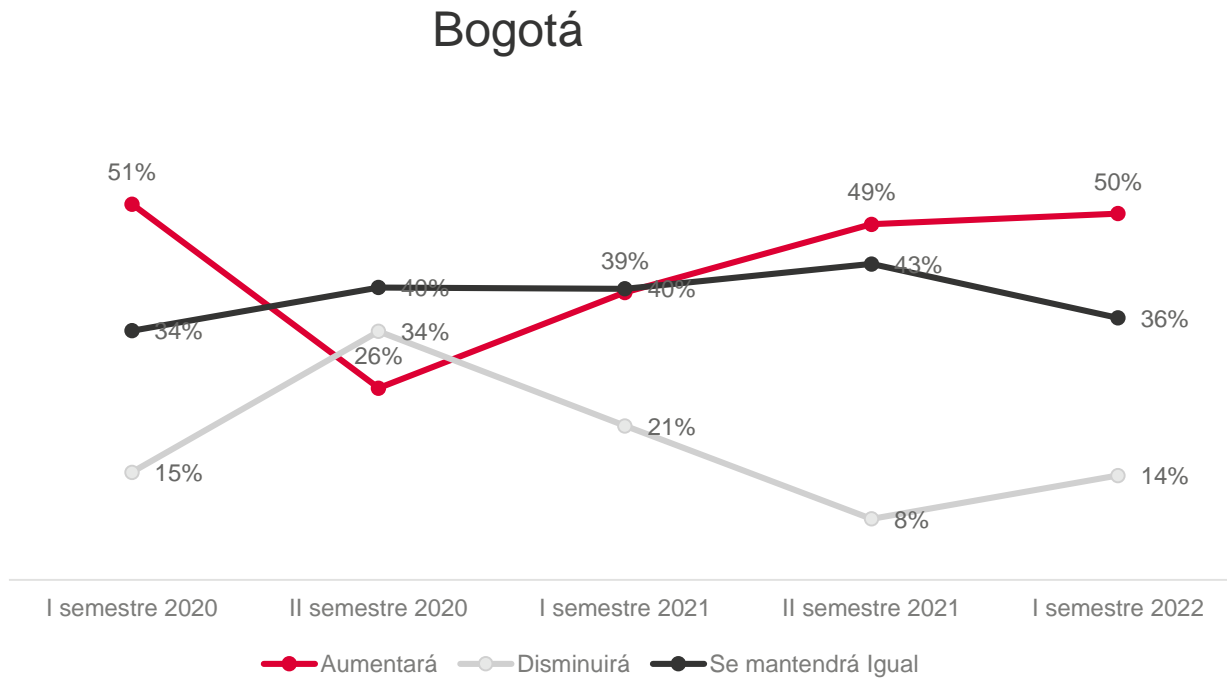
# **Expectativas**

**I semestre 2022**

# Expectativas de ventas



Considera que para el primer semestre de 2022, respecto al segundo semestre de 2021: El valor total de las ventas de su empresa:



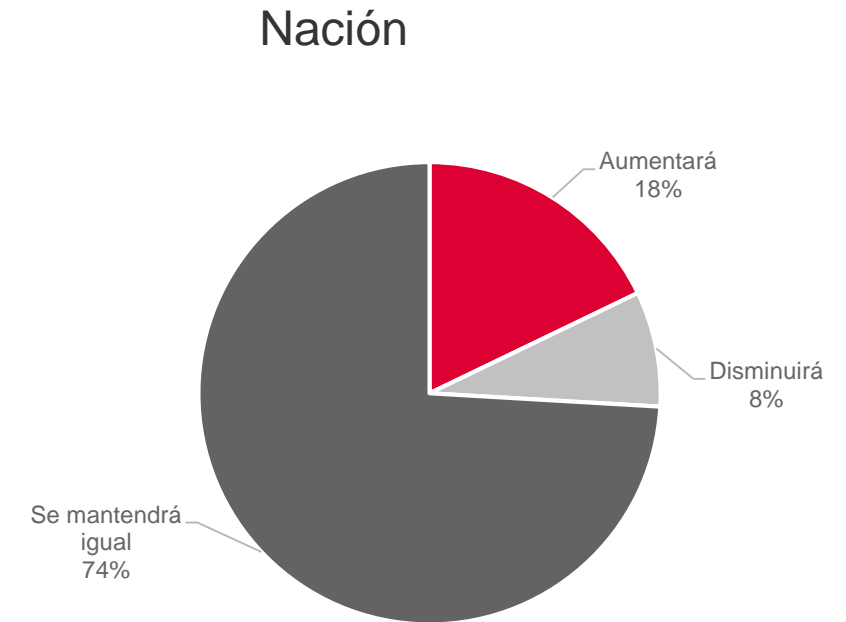
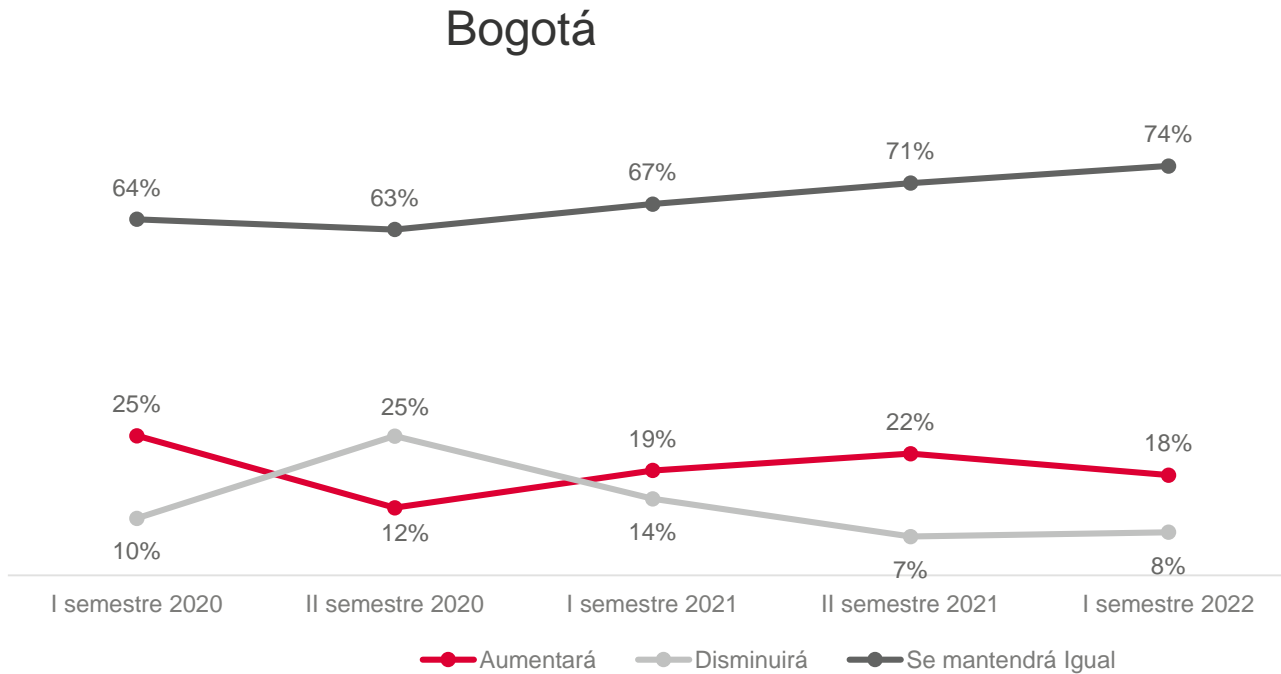
Fuente: Encuesta Ritmo Empresarial Bogotá. Febrero 2022. CCB

- Las expectativas de ventas de los empresarios de Bogotá para el primer semestre de este año son positivas y están en los mismos niveles de antes de la pandemia. El 50% espera que sus ventas aumenten y el 36% espera que por lo menos se mantengan iguales a las del segundo semestre del año pasado. A nivel nacional el 48% espera aumentar ventas y 39% que se mantengan iguales.

# Expectativas de empleo



Considera que para el primer semestre de 2022, respecto al segundo semestre de 2021: El número de trabajadores en su empresa:



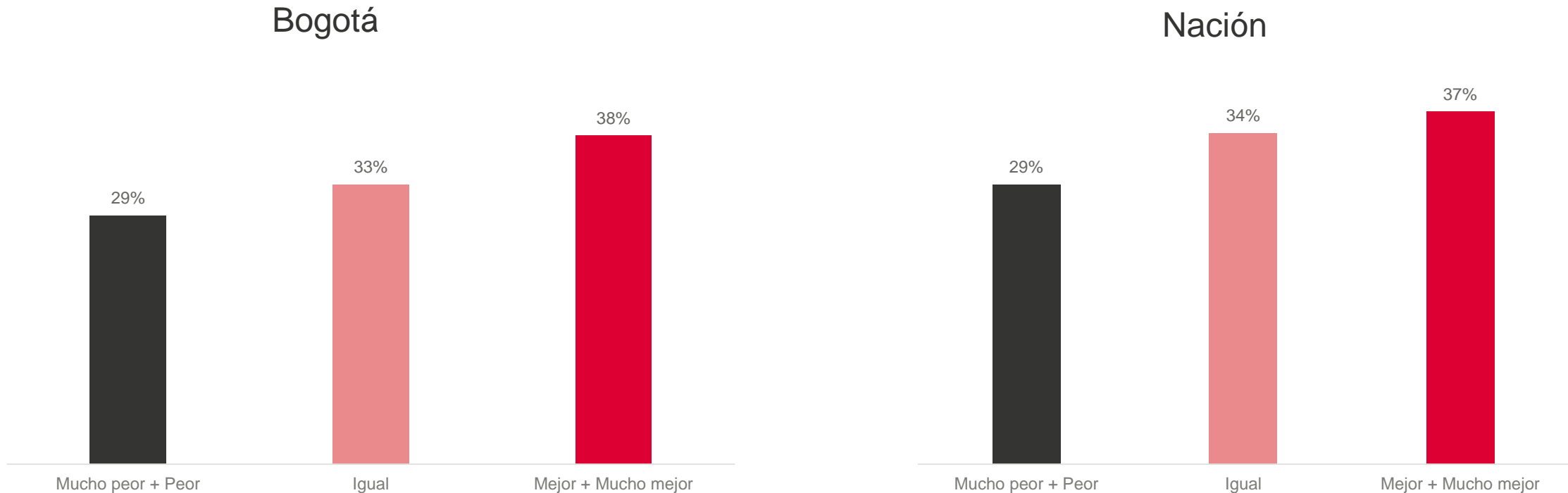
Fuente: Encuesta Ritmo Empresarial Bogotá. Febrero 2022. CCB

- Las expectativas de contratación de empleados para el primer semestre de este año son idénticas para los empresarios de Bogotá y los de la Nación. En ambos casos el 74% espera que el número de trabajadores de sus empresas se mantenga igual a las del segundo semestre del año pasado, y el 18% espera que aumente.

# Situación económica próximos 6 meses.



¿Cómo considera usted que estará la situación económica de la ciudad/departamento dentro de 6 meses respecto a la situación actual?



Fuente: Encuesta Ritmo Empresarial Bogotá. Febrero 2022. CCB

- El 38% de los empresarios de Bogotá son optimistas sobre el futuro de la situación económica respecto a las condiciones actuales. A nivel nacional este porcentaje es del 37%. Para este año se estima que la economía bogotana crecerá 4,1% y la nacional entre el 4,3% y 5,5%, congruente con las expectativas señaladas por los empresarios en esta encuesta.





**Gracias**

CCB.ORG.CO

