



**sectorial**  
REPORTE DE COMERCIO EXTERIOR



REPORTE DE  
COMERCIO EXTERIOR  
MEDICAMENTOS  
MARZO 2024



**sectorial**  
REPORTE DE COMERCIO EXTERIOR

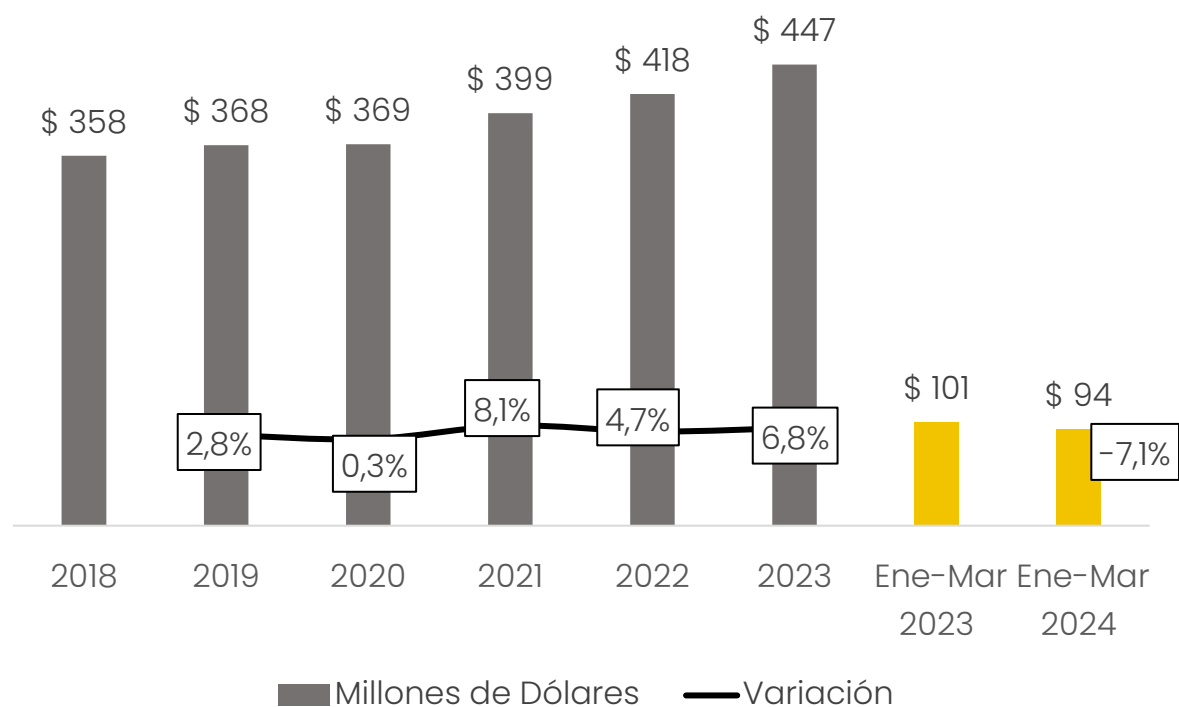
# EXPORTACIONES DE MEDICAMENTOS A MARZO 2024



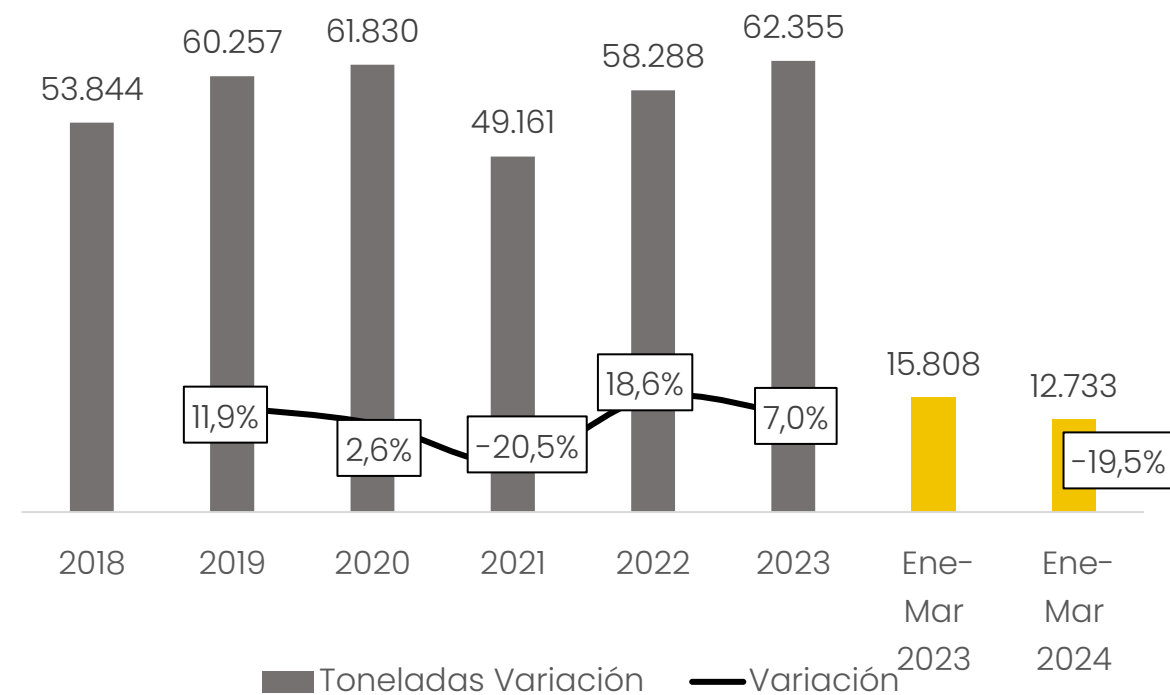
[WWW.SECTORIAL.CO](http://WWW.SECTORIAL.CO)

# EVOLUCIÓN EXPORTACIONES MEDICAMENTOS

## Valor FOB

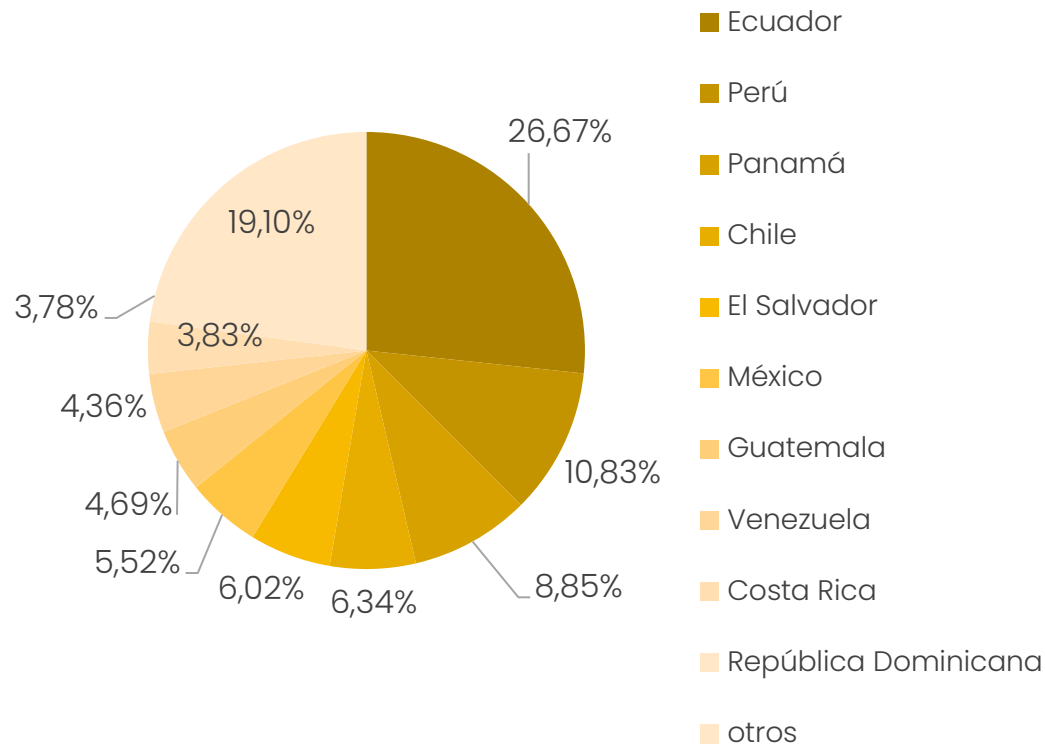


## Volumen

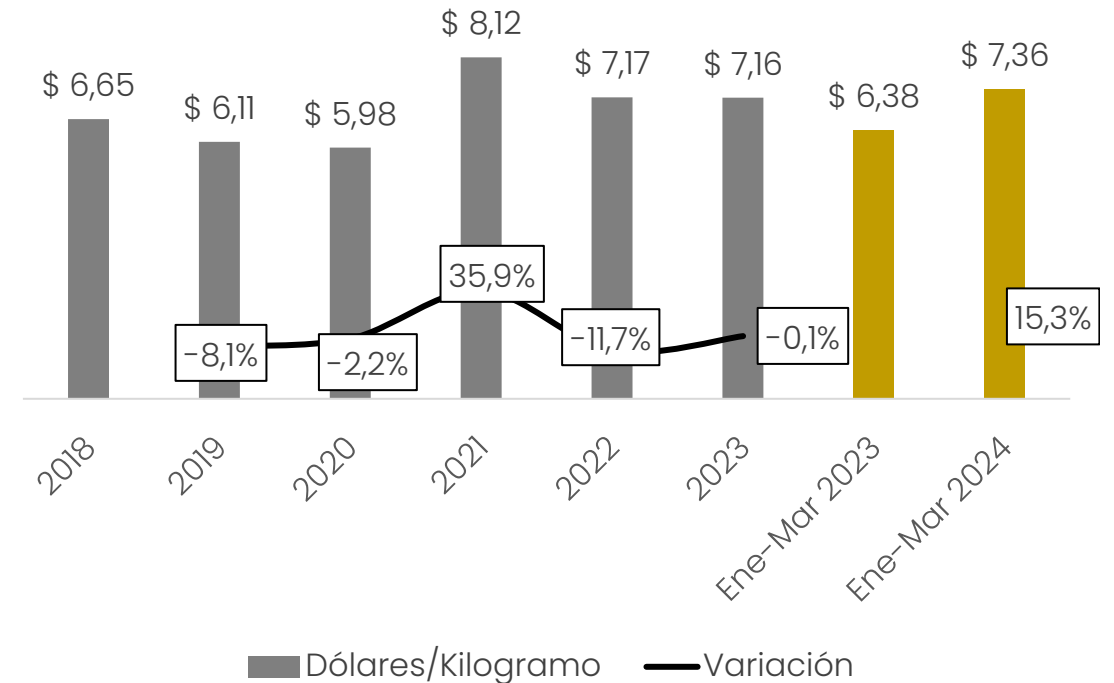


# EVOLUCIÓN EXPORTACIONES MEDICAMENTOS

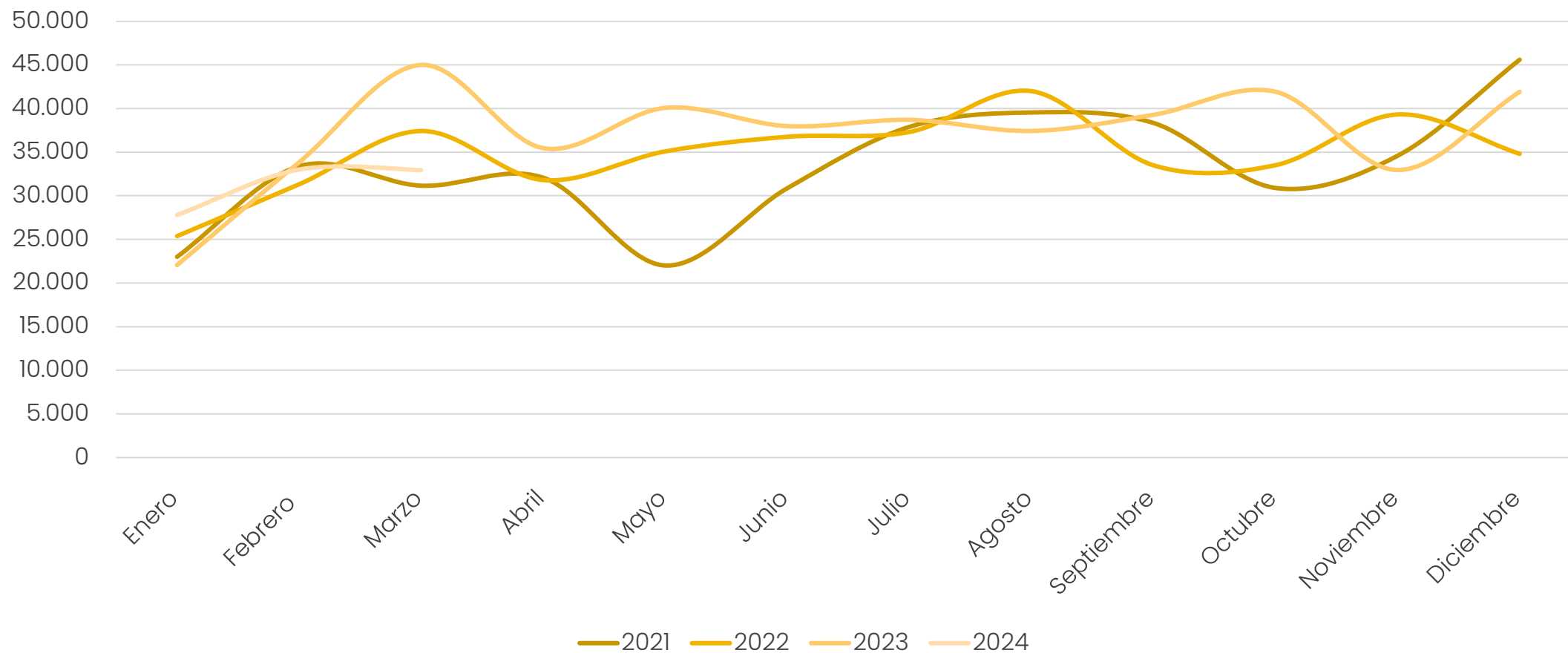
## Principales Destinos de las Exportaciones



## Precio Unitario – Dólares por Kilogramo



# CICLO DE EXPORTACIONES MEDICAMENTOS



# PRINCIPALES EXPORTADORES DE MEDICAMENTOS

## Resultados a marzo 2024



NIT	Razón social exportador	Valor FOB dólares
802009120	C.I. PROCAPS S.A.	\$ 10.263.415
890300466	TECNOQUIMICAS S.A	\$ 8.839.031
890106527	PROCAPS S.A	\$ 8.339.506
890300292	LABORATORIOS BAXTER S.A.	\$ 6.505.592
800013834	LABORATORIOS LA SANTE S.A.	\$ 5.266.945
830068119	VITALIS S.A. C.I.	\$ 4.414.528
805019723	BSN MEDICAL LIMITADA	\$ 3.953.409
817001644	GENFAR S.A.	\$ 3.674.398
900303919	PHARMETIQUE S.A.	\$ 3.019.741
890301463	LABORATORIO FRANCO COLOMBIANO LAFRANCOL S.A.S.	\$ 2.390.985
890318919	VALLECILLA B Y VALLECILLA M Y CIA S C A CARVAL DE COLOMBIA	\$ 2.178.060
800238326	LIMOR DE COLOMBIA SAS	\$ 2.155.616
800207192	SYNTOFARMA S A	\$ 2.045.627
860000580	MERCK S.A	\$ 1.820.676
890900267	PRODUCTORA Y COMERCIALIZADORA ODONTOLOGICA NEW ST	\$ 1.709.751
800133807	MEGALABS COLOMBIA SAS	\$ 1.688.797
860000760	LABORATORIOS SYNTHESIS S A S	\$ 1.504.171
805003416	ADHESIVOS INTERNACIONALES S.A.S.	\$ 1.239.768
830057982	FARMALOGICA S.A.	\$ 1.224.193
900441048	EUROFARMA COLOMBIA S.A.S.	\$ 1.055.306



**sectorial**  
REPORTE DE COMERCIO EXTERIOR

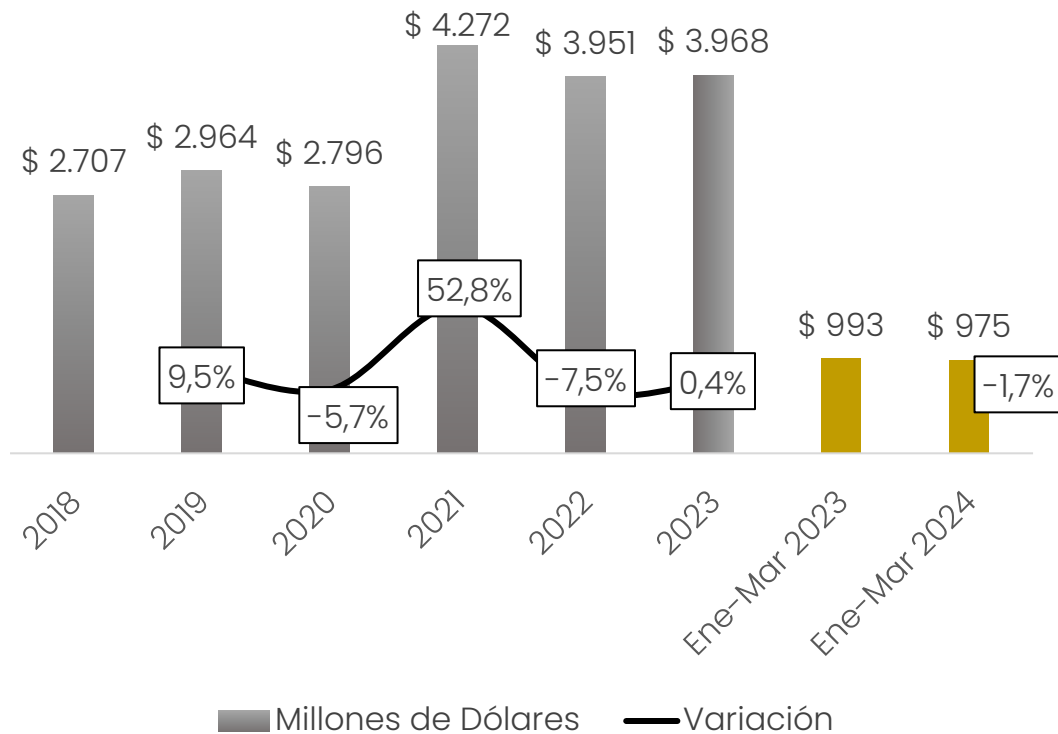
# IMPORTACIONES MEDICAMENTOS A MARZO 2024



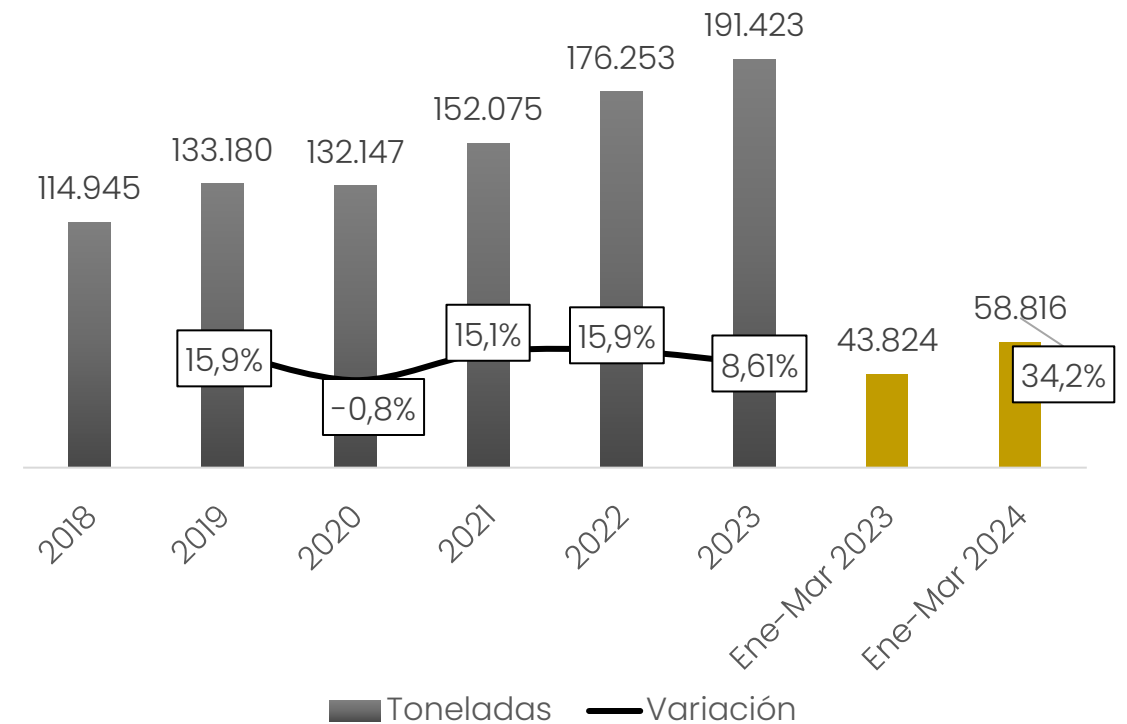
[WWW.SECTORIAL.CO](http://WWW.SECTORIAL.CO)

# EVOLUCIÓN IMPORTACIONES MEDICAMENTOS

## Valor CIF



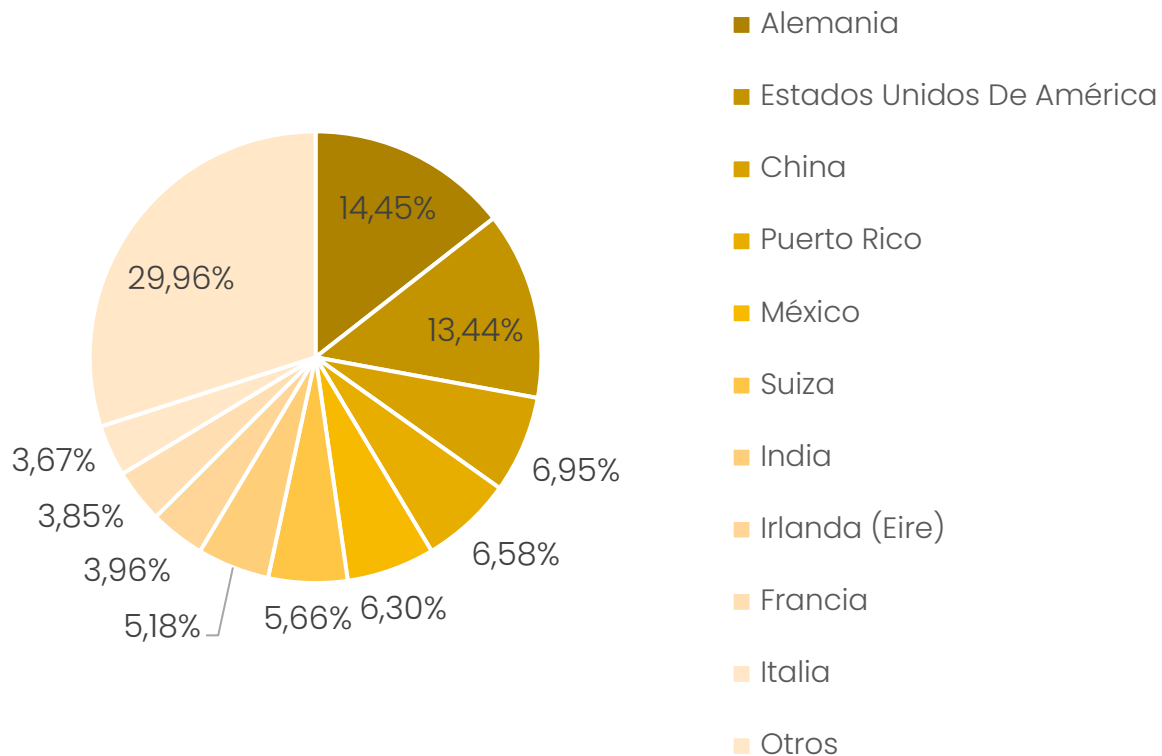
## Volumen



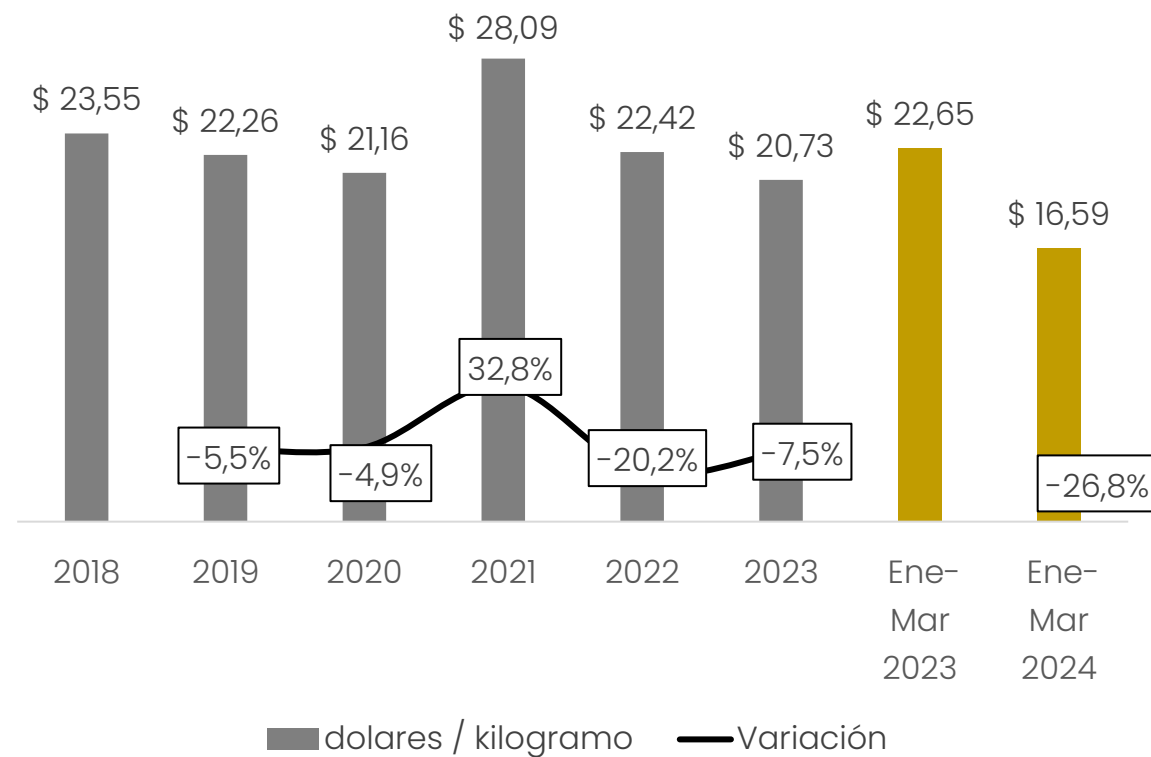


# EVOLUCIÓN IMPORTACIONES MEDICAMENTOS

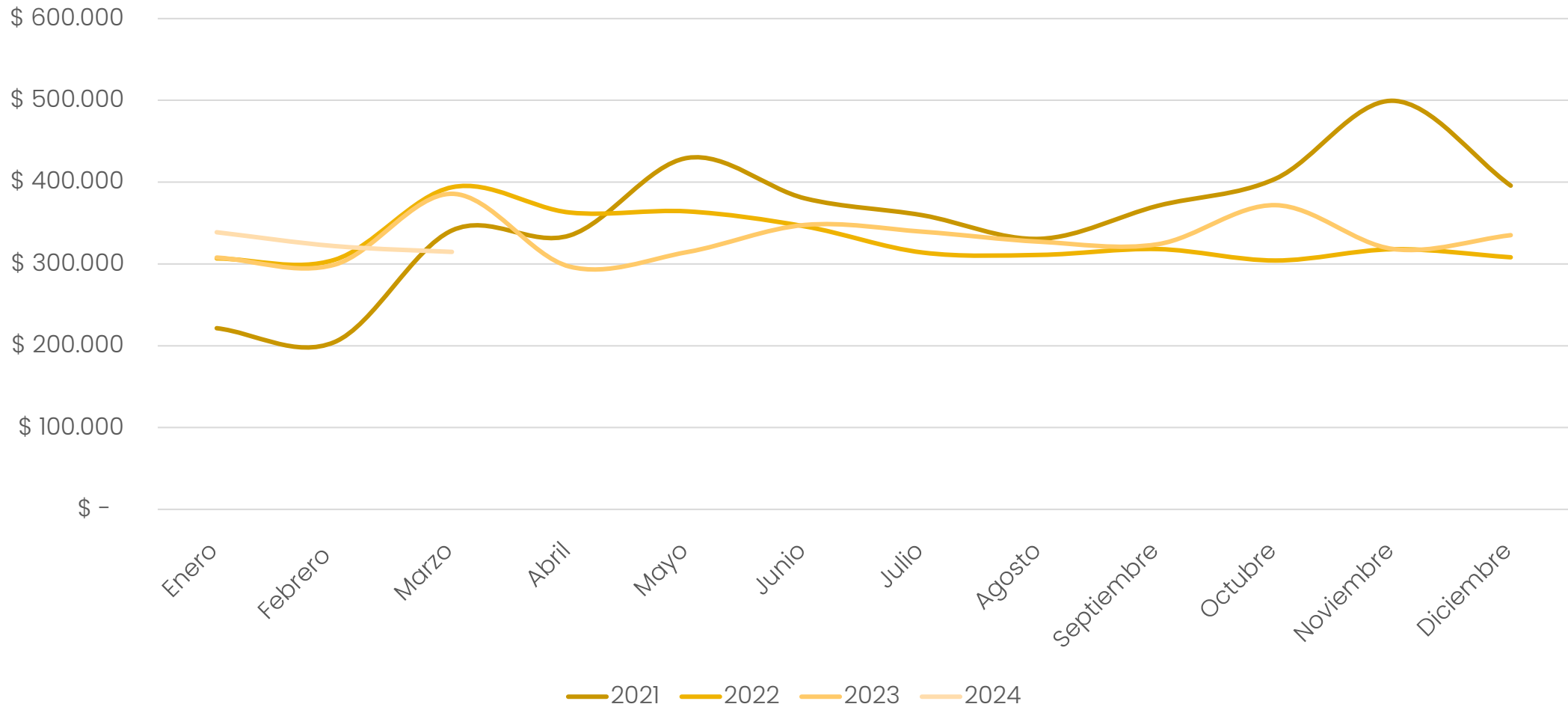
## Principales Orígenes de las Importaciones



## Precio Unitario – Dólares por Kilogramo



# CICLO DE IMPORTACIONES MEDICAMENTOS



# PRINCIPALES IMPORTADORES DE MEDICAMENTOS

## Resultados a marzo 2024



	Razón social importador	Valor CIF dólares
860000753	BOEHRINGER INGELHEIM S.A.	\$ 49.799.421
860003216	PRODUCTOS ROCHE S.A.	\$ 42.454.176
860002538	NOVARTIS DE COLOMBIA S.A.	\$ 42.422.442
860039561	PFIZER S A S	\$ 40.439.656
830039568	ASTRAZENECA COLOMBIA S.A.S.	\$ 39.144.824
816001182	AUDIFARMA S.A.	\$ 35.490.652
890101553	JANSSEN CILAG S.A.	\$ 32.189.392
860002428	BRISTOL MYERS SQUIBB DE COLOMBIA S.A.	\$ 32.096.001
830010337	SANOFI-AVENTIS DE COLOMBIA S.A.	\$ 27.433.072
900557875	NOVO NORDISK COLOMBIA S.A.S	\$ 26.331.312
900658497	AMGEN BIOTECNOLOGICA S A S	\$ 26.080.437
860002392	MERCK SHARP & DOHME COLOMBIA S.A.S.	\$ 25.460.087
860001942	BAYER S.A.	\$ 24.495.462
900783939	BAXALTA COLOMBIA SAS	\$ 22.941.095
830012969	GLAXOSMITHKLINE COLOMBIA S A	\$ 22.273.536
830113035	PISA FARMACEUTICA DE COLOMBIA S A	\$ 20.157.102
860002134	ABBOTT LABORATORIES DE COLOMBIA S A S	\$ 19.740.772
830106920	LABORATORIOS BIOPAS S.A.	\$ 16.900.029
890106527	PROCAPS S.A	\$ 11.820.100
900474727	MINISTERIO DE SALUD Y PROTECCION SOCIAL	\$ 11.380.257



**sectorial**  
REPORTE DE COMERCIO EXTERIOR

Celular: 301 5884993  
Calle 10 A No. 34 11, Oficina 4006  
Diez Hotel - Medellín, Colombia



SÍGUENOS EN NUESTRAS REDES SOCIALES

