

Informe de Resultados

Condiciones y desafíos de la gobernanza
en Bogotá y 19 municipios de
Cundinamarca.



OBJETIVOS

GENERAL

Realizar la aplicación de encuestas para conocer la opinión de los sectores público, privado, académico y de los organismos de cooperación y organizaciones no gubernamentales sobre las condiciones y desafíos de la gobernanza en Bogotá y 19 municipios de Cundinamarca.

ESPECÍFICOS

- Construir una metodología para medir la gobernanza en los sitios de interés.
- Caracterizar las condiciones de Gobernanza en Bogotá y los municipios de Cundinamarca a partir de un conjunto de factores asociados a ella.
- Identificar los retos y desafíos que tienen Bogotá y los municipios de Cundinamarca para fortalecer la capacidad de los diferentes actores para trabajar de manera colaborativa y gestionar el desarrollo de la ciudad y la región.
- Establecer una batería de indicadores como línea de base para hacer seguimiento al desempeño de los factores asociados a la gobernanza e identificar las principales brechas para mejorar la gestión pública y privada y fortalecer la construcción colectiva de la sostenibilidad de la ciudad y los municipios.



EMPRESA CONTRATANTE	Cámara de Comercio de Bogotá
EMPRESA CONTRATADA	Consultores en información, Infométrika S.A.S.
UNIVERSO	<p>El estudio abarca 5 públicos objetivo, a saber:</p> <ul style="list-style-type: none"> • Sector público (Gobernador, Alcaldes, Secretarías, Entidades públicas) • Sector privado (Empresarios / gremios) • Sector académico (Rectores, Decanos, Profesores, Investigadores) • Organismos de cooperación, Organismos No Gubernamentales (ONG) • Ciudadanía (Líderes cívicos o comunales (JAL, CLP, Concejo, Congreso, prensa)
METODOLOGÍA	Aplicación presencial de un cuestionario estructurado
DISEÑO DE MUESTRA	Muestra probabilística de elementos, estratificada por cada una de las sectores definidos (público, privado, académico y Organismos de cooperación, ONG y líderes cívicos o comunales), con selección de unidades de muestreo mediante Muestreo Aleatorio Simple (MAS)
TAMAÑO DE LAMUESTRA	<p>Se realizaron 1.977 encuestas, distribuidas de la siguiente forma:</p> <p>Sector público: 414</p> <p>Sector privado: 950</p> <p>Sector académico: 301</p> <p>Organismos de cooperación y ONGs: 84</p> <p>Ciudadanía: 228</p>
MÁRGENES DE ERROR	Para la variable trazadora (el índice de Gobernanza), el margen de error, para el total, es de 2.1% con un nivel de confianza del 95%
DESCRIPCIÓN OPERATIVA	La recolección de datos se realizó entre el 18 de Octubre de 2017 y 15 de febrero de 2018.

Demográficos



Sector Público
n= 414



Ciudadanía:
n= 228



Empresas/Gremios
n= 950



ONG's
n= 84



Academia
n= 301



Bogotá
n= 1.631

n= 936 (47,0%)



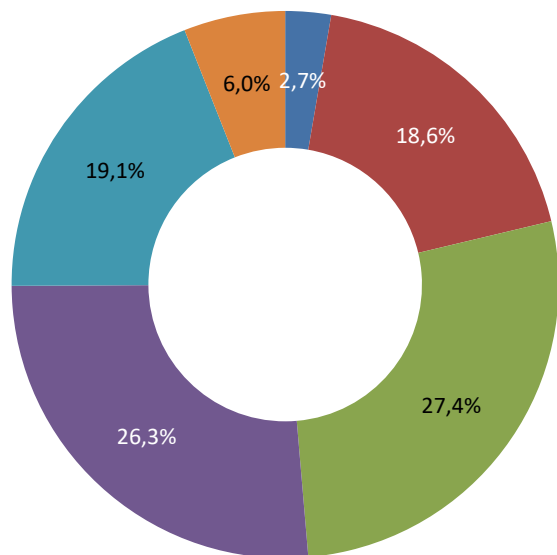
n= 1.045 (53,0%)

Municipios
n= 346

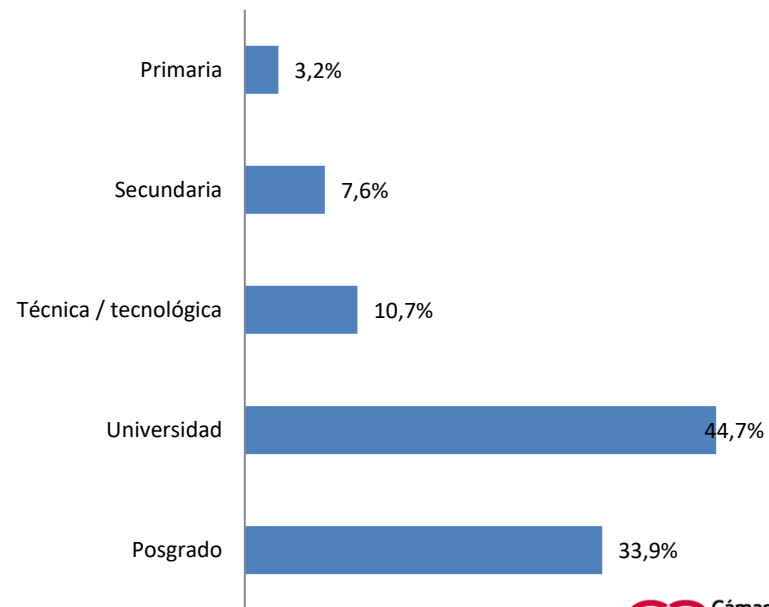
Demográficos

J. ¿En cuál de los siguientes rangos de edad se encuentra usted?

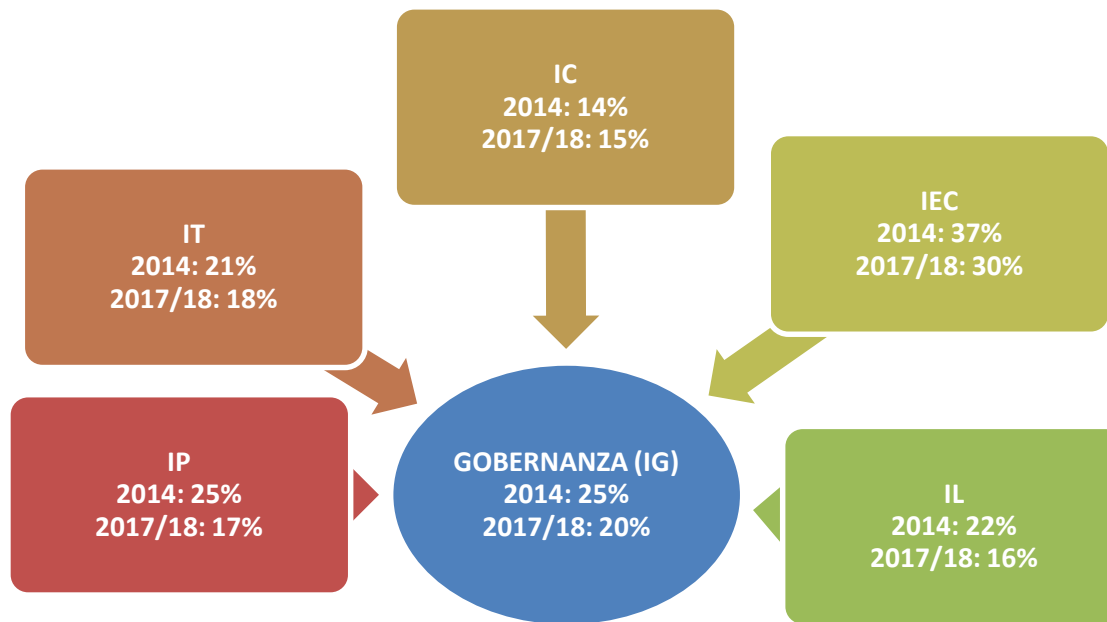
■ 18 - 24 ■ 25-34 ■ 35- 44 ■ 45 - 54 ■ 55 - 64 ■ 65 y más



K. ¿Cuál es su nivel de escolaridad más alto alcanzado?



Índice de Gobernanza

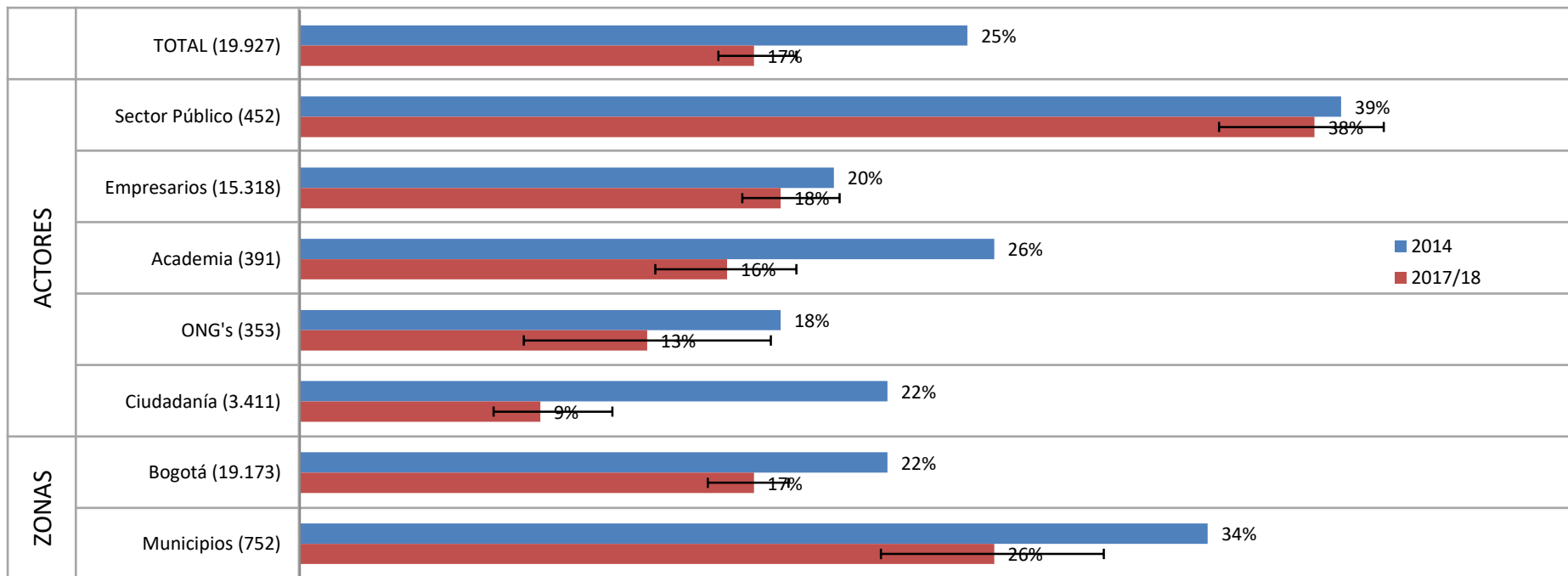


TOTAL

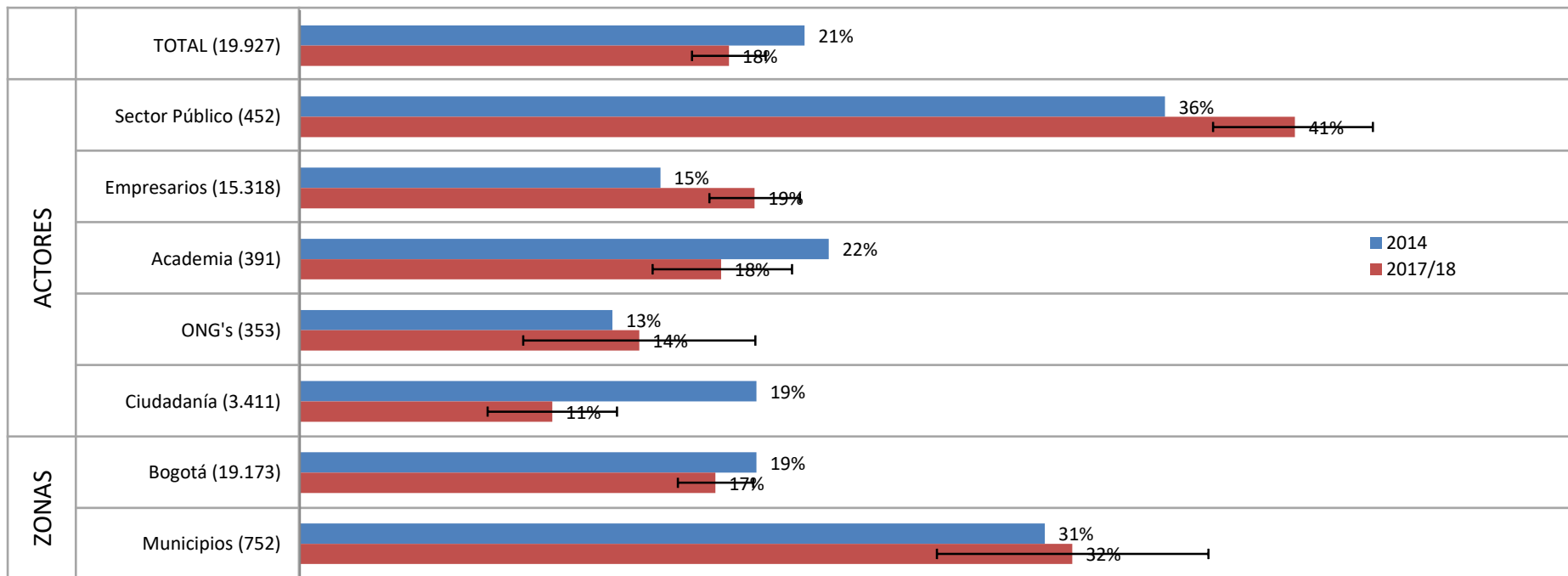


Participación

IP - Índice de Participación

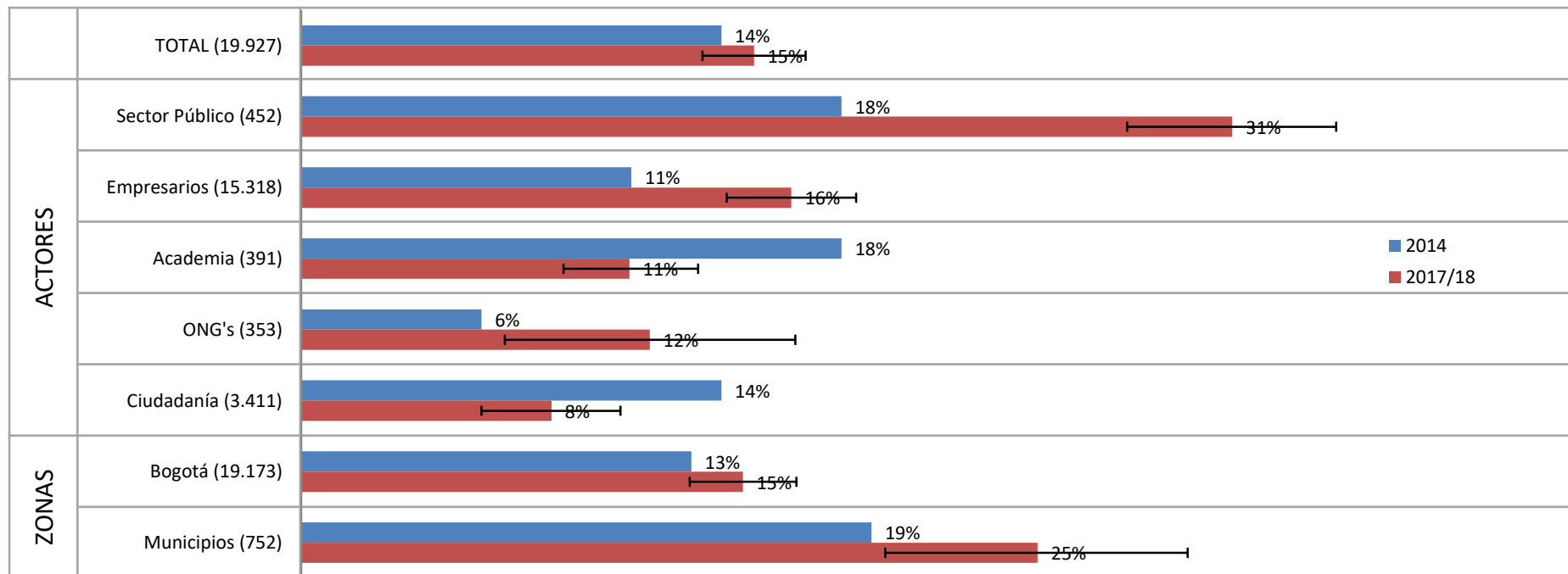


IT - Índice de Transparencia

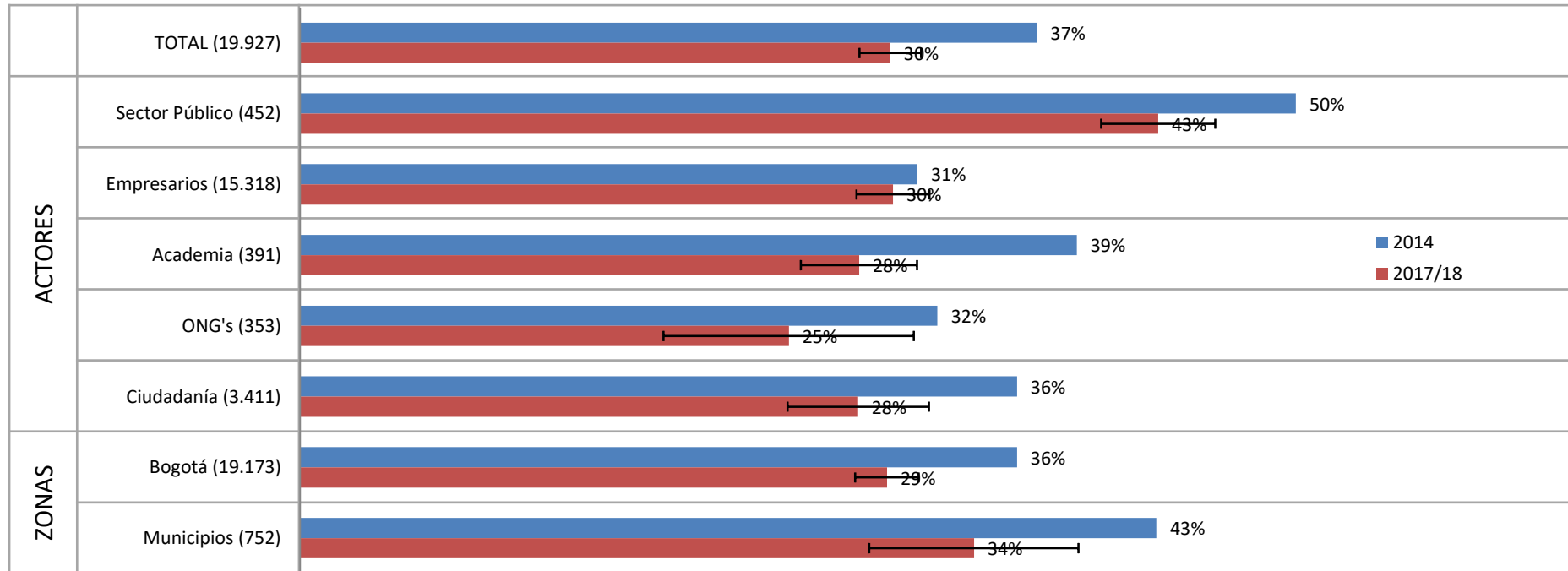


Confianza

IC - Índice de Confianza



IEC - Índice de Estrategia Compartida



IL - Índice de Liderazgo

