

INFORME DE INDICADORES BOGOTÁ - CUNDINAMARCA

Marzo de 2013

INDICADORES DEMOGRAFICOS Y SOCIALES DE BOGOTÁ

6^{ta}

Ciudad con más habitantes en América Latina, después de Ciudad de México, Sao Paulo, Buenos Aires, Rio de Janeiro y Lima.

9.5%

Es la tasa de desempleo en la ciudad, está por debajo del promedio nacional (10.3%); pero, se ubica por encima del promedio de América Latina (6.4%)

4.02 Millones

de personas ocupadas, Bogotá es el mayor mercado de trabajo del país. En la ciudad se encuentra el 19% del total de los ocupados del país.

7.5 Millones

Es el número de habitantes de la ciudad, convirtiéndose en la ciudad más poblada del país. Representa el 16,3% de la población nacional.

422 Mil

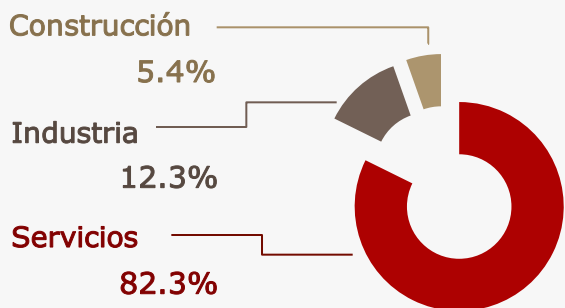
Personas desempleadas en Bogotá, son el 17.4% del total de desempleados del país.

46%

Es la tasa de informalidad laboral en Bogotá. Esto significa que hay 1'848.000 personas en condiciones de informalidad.

INDICADORES ECONÓMICOS DE BOGOTÁ

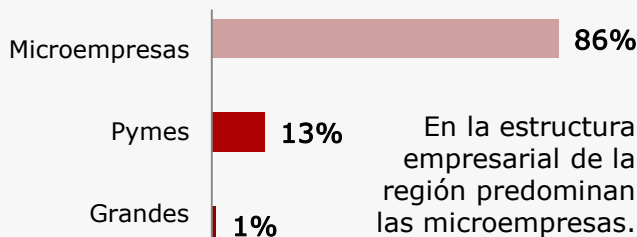
Se estima que el PIB de la ciudad crecerá entre 4.1% y 5.4% en el 2012*.



En la estructura económica de la ciudad predominan los servicios.

Empresas se localizan en la región, de ellas, el 85% está en Bogotá.

300 Mil



En la estructura empresarial de la región predominan las microempresas.

INFORME DE INDICADORES BOGOTÁ - CUNDINAMARCA

Marzo de 2013

POSICIONAMIENTO COMPETITIVO DE BOGOTÁ

8^{va}

Por tercer año consecutivo en el ranking de las mejores ciudades para hacer negocios en América Latina, según América Economía

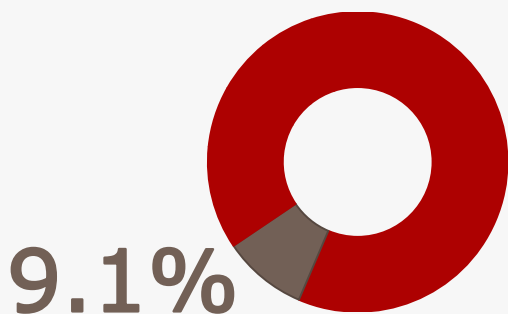
5^{ta}

En el ranking de atracción de inversión en América Latina 2012 realizado por IdN y el CEPEC.

4^{ta}

Colombia, medida por Bogotá, se ubica como el cuarto país de América Latina con más facilidades para los negocios según el Doing Business 2013.

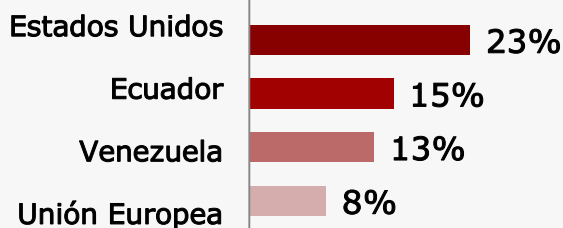
INTERNACIONALIZACIÓN DE BOGOTÁ Y LA REGIÓN



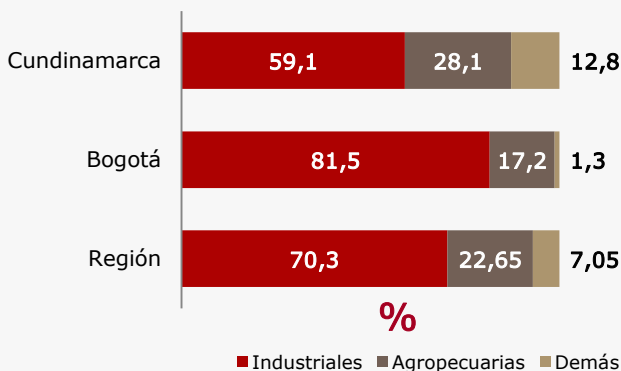
La región Bogotá - Cundinamarca exportó US\$ 5.542 millones en el 2012, el 9.1% del total de exportaciones del país.

De las exportaciones de la región se dirigió hacia cuatro mercados.

60%



Distribución de las exportaciones de la Región por sector económico



DANE. Cuentas económicas departamentales.

DANE. Cifras de comercio exterior, 2013.

DANE. Gran Encuesta Integrada de Hogares, 2013.

Cámara de Comercio de Bogotá. Registro Mercantil, 2013.

América Economía Intelligence. Ranking de mejores ciudades para hacer negocios, 2012.

IdN, CEPEC. Ranking de ciudades latinoamericanas para la atracción de inversión, 2012.

Banco Mundial. Doing Business 2013.

Organización Internacional del Trabajo. Panorama laboral 2012.

*El rango de crecimiento del PIB de Bogotá para 2012 corresponde a una estimación de la Secretaría de Desarrollo Económico.

**Los indicadores sociales de empleo corresponden al trimestre móvil noviembre 2012 - enero 2013.

***Los indicadores de comercio exterior corresponden al año 2012.

Fuentes