



Cámara  
de Comercio  
de Bogotá

# Encuesta Ritmo Empresarial Resultados para Bogotá

**Desempeño en el primer semestre 2022  
y expectativas para el segundo semestre 2022**

Septiembre 2022

# Ficha técnica



**Objetivo general:** conocer la opinión sobre el desempeño de las empresas en el primer semestre del 2022 y las expectativas para el segundo semestre del 2022.

**Unidad de observación:** empresas del círculo de afiliados a la CCB.

**Informante idóneo:** propietario, representante legal, gerente, administrador, director.

**Periodo recolección:** 1 al 5 de agosto del 2022.

**Tamaño de la muestra:** 462 empresas

**Técnica de recolección:** encuesta telefónica con formulario estructurado.

**Técnica de muestreo:** probabilístico MAS

**Margen de error:** 4,8%

**Nivel de confianza:** 95%

**Alcance geográfico:** Bogotá.

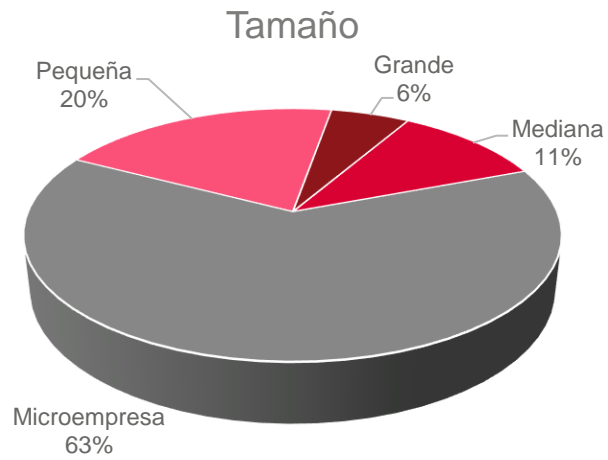
**Temas:** ventas, exportaciones, precios, empleo, inversión, dificultades, y expectativas.



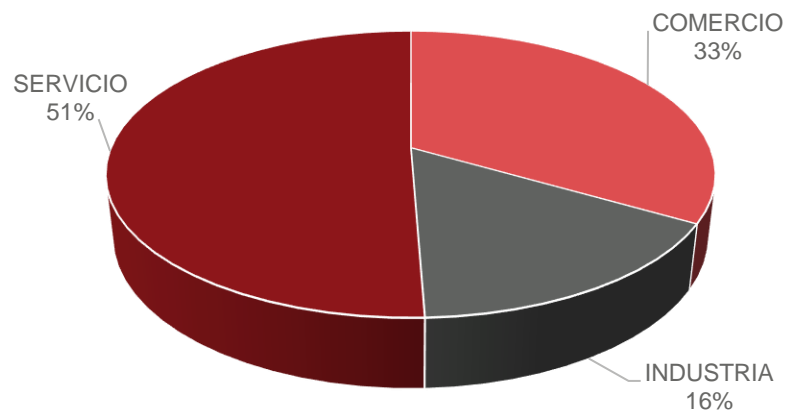
# Características de los afiliados a la CCB



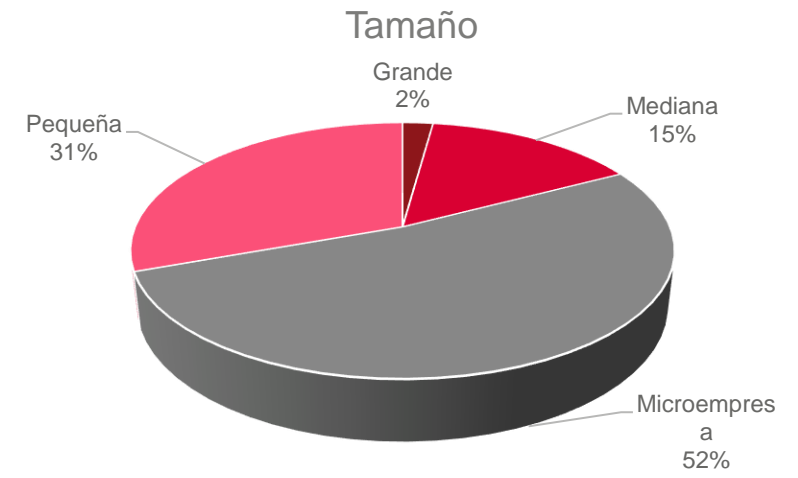
**Población = 12.809**



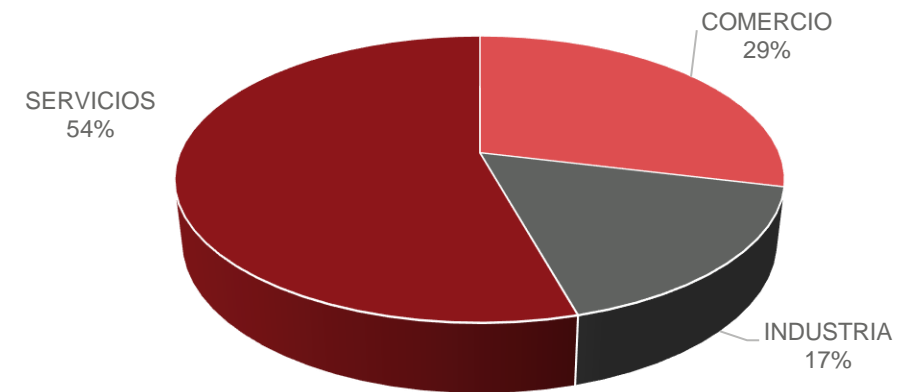
Sector



**Muestra = 462**



Sector



## Desempeño

Presenta los resultados del funcionamiento y operación de las empresas en el primer semestre del 2022 en comparación con el segundo semestre del 2021 y los compara a nivel nacional.

Ventas



Exportaciones



Empleo



Inversión



Dificultades



Digital



## Expectativas

Presenta las expectativas de los empresarios para el segundo semestre del 2022 y los compara a nivel nacional



Ventas



Empleo



Situación económica

## Temas de análisis

# **Desempeño de las empresas**

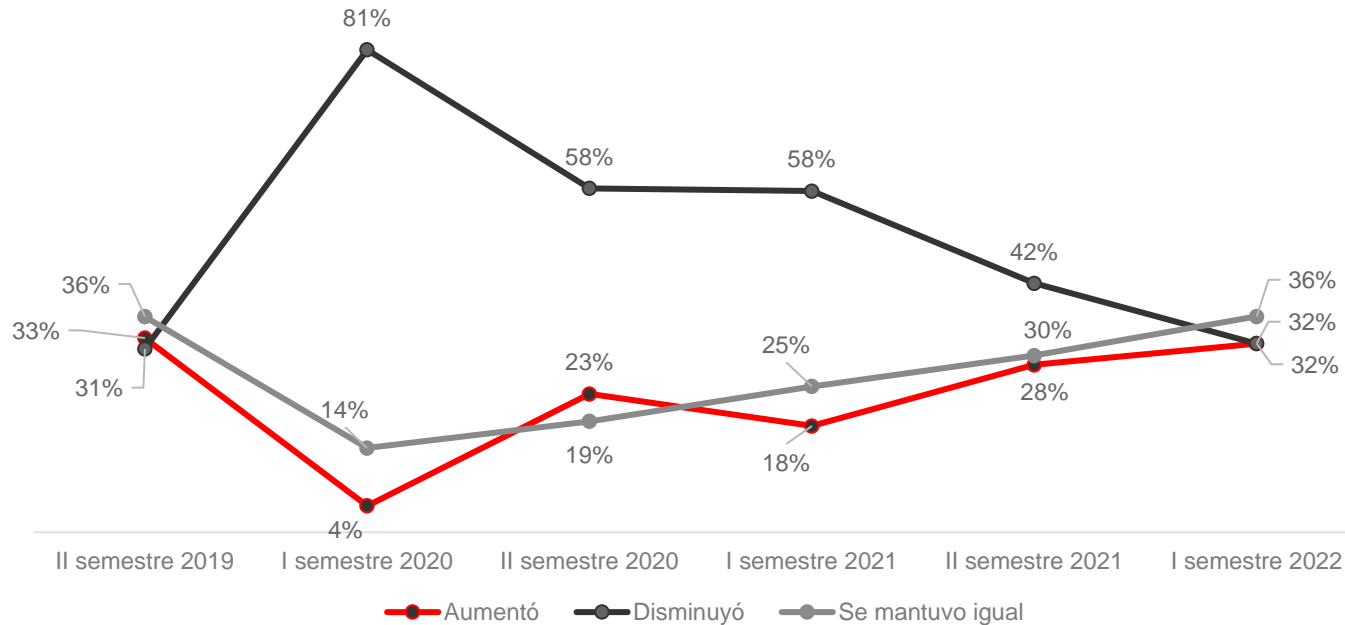
**I semestre 2022**

# Ventas

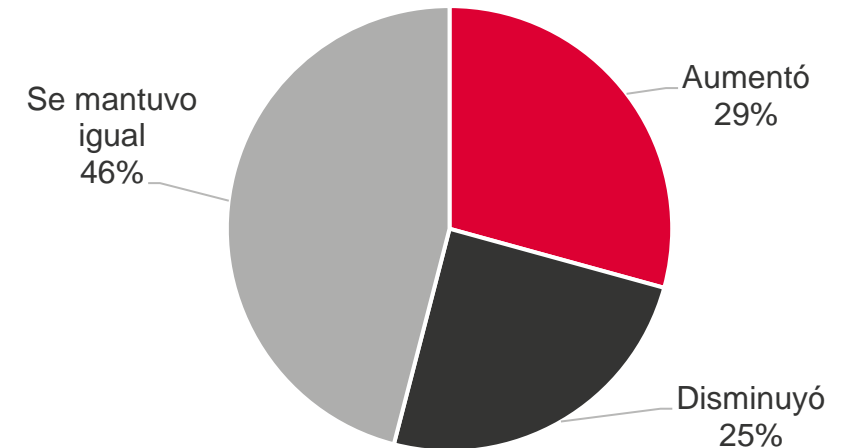


Con respecto al segundo semestre de 2021, durante el primer semestre de 2022, ¿el valor total de las ventas?:

## Bogotá



## Nación



Fuente: Encuesta Ritmo Empresarial Bogotá. Agosto 2022. CCB

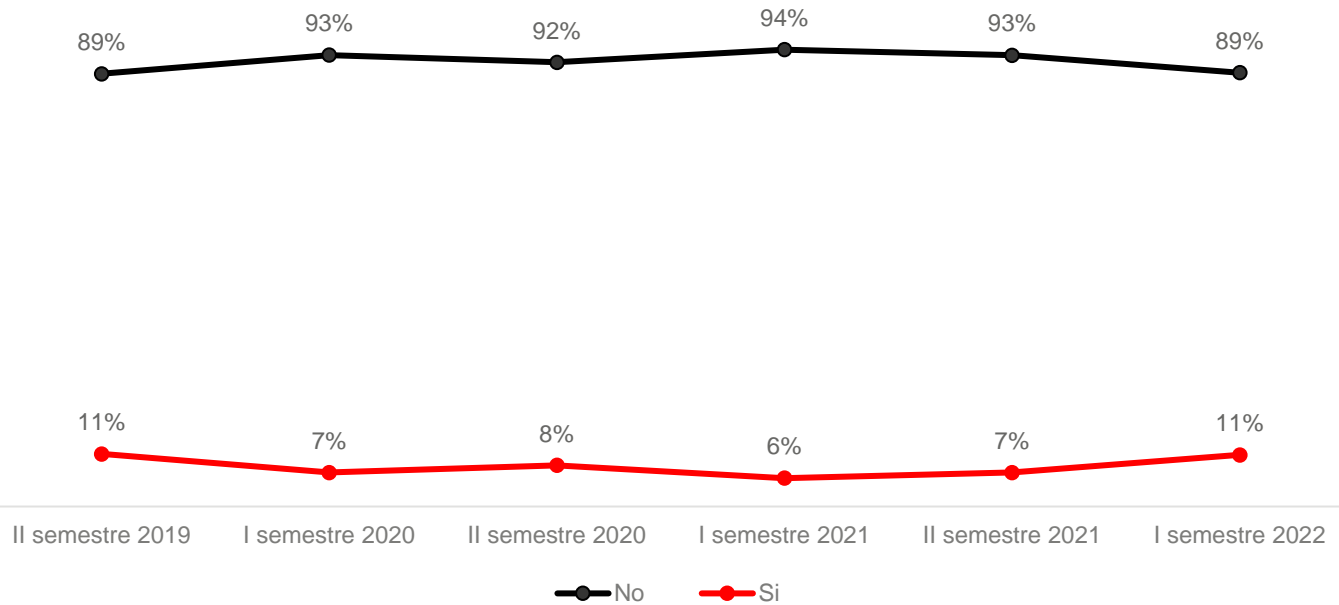
- **Las ventas repuntaron.** Después de 4 semestres consecutivos de balance negativo, las ventas continuaron recuperando el terreno perdido y hoy registran una tendencia al alza. 32% de las empresas de Bogotá registró aumento en las ventas. A nivel nacional el 29% manifestó un aumento en las ventas.
- El promedio del aumento de las ventas en el primer semestre fue: Bogotá: 23%, y Nación de 22%

# Exportaciones

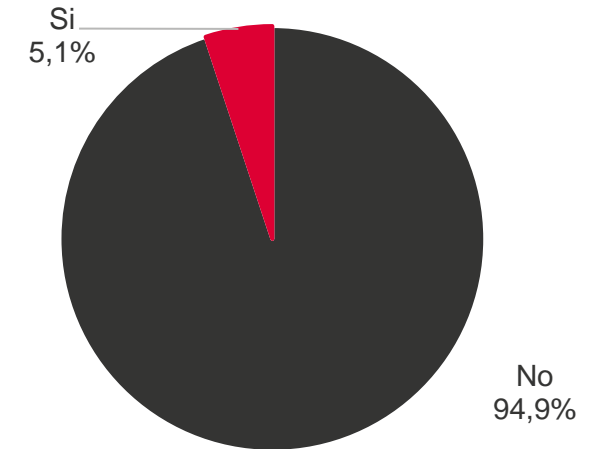


¿La empresa realizó ventas fuera del país (exportó) durante el primer semestre de 2022?

## Bogotá



## Nación



Fuente: Encuesta Ritmo Empresarial Bogotá. Agosto 2022. CCB

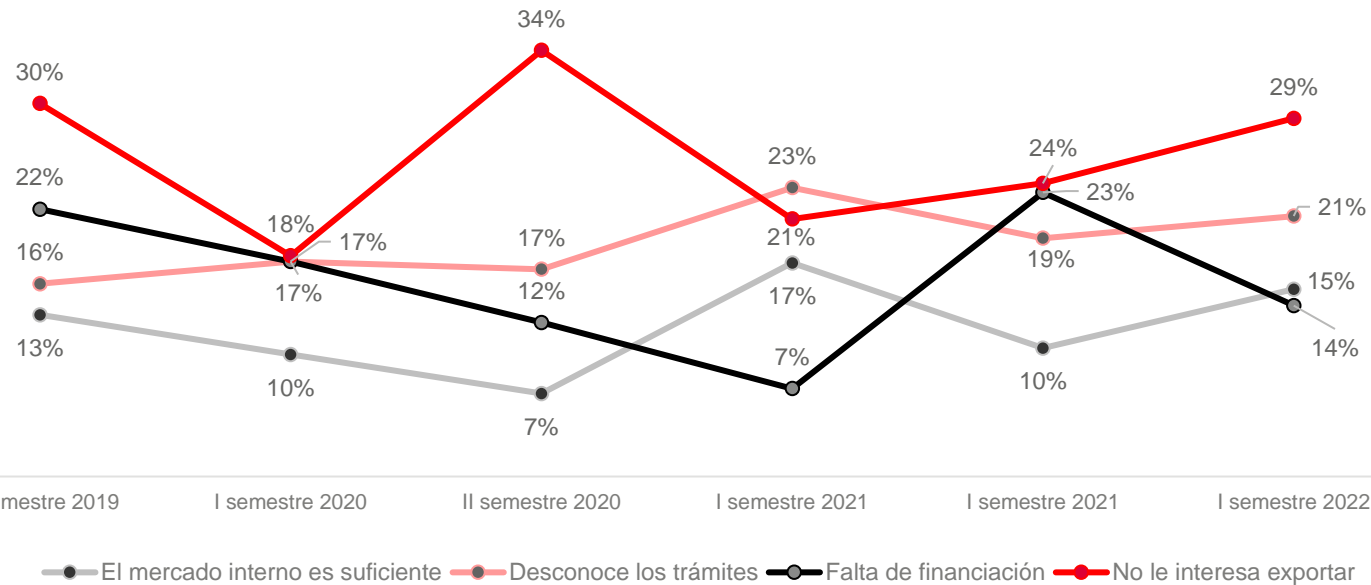
- **Las exportaciones se dinamizaron.** En el primer semestre del 2022, aumentó en 4 p.p. el porcentaje de empresas que exportó respecto a la medición anterior. Paso de 7% a 11%. Porcentaje muy superior al registrado a nivel nacional que fue 5,1%
- Los principales destinos: USA, Ecuador, Chile. Perú, Venezuela, Panamá, Alemania, Costa Rica.

# Motivos para no exportar

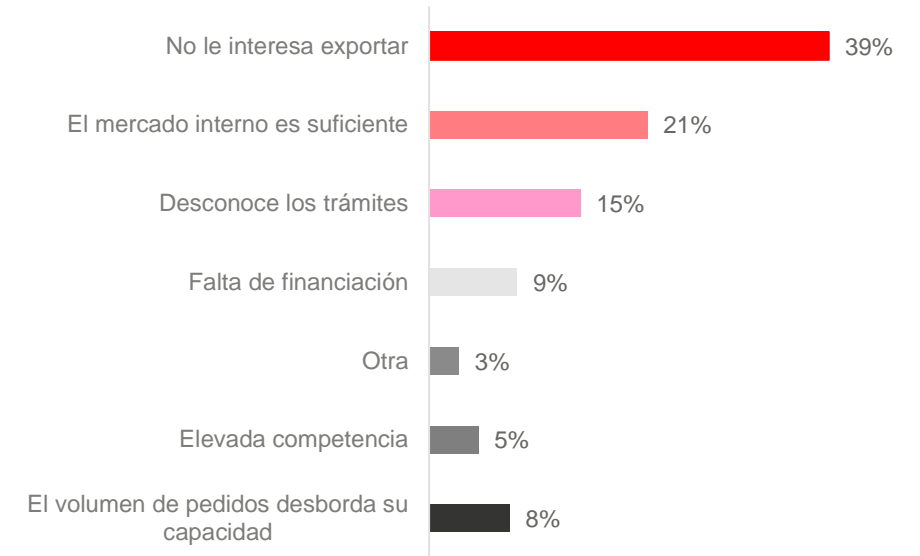


¿Cuál es la principal razón para que la empresa NO exportara?

## Bogotá



## Nación



\* Porcentajes calculados excluyendo los que manifestaron que el bien o servicio no era exportable o no informaron

\* Porcentajes calculados excluyendo los que manifestaron que el bien o servicio no era exportable o no informaron

Fuente: Encuesta Ritmo Empresarial Bogotá: Agosto 2022. CCB

- **La falta de interés y el desconocimiento de los trámites las principales barreras para exportar.** La mayoría de las empresas de Bogotá y de la Nación manifestaron que no exportan por falta de interés. En el caso de la capital este porcentaje es 29% y en la Nación 39%.
- En Bogotá, el segundo motivo para no exportar está relacionado con el desconocimiento de los trámites. En la Nación, consideran que el mercado interno es suficiente.

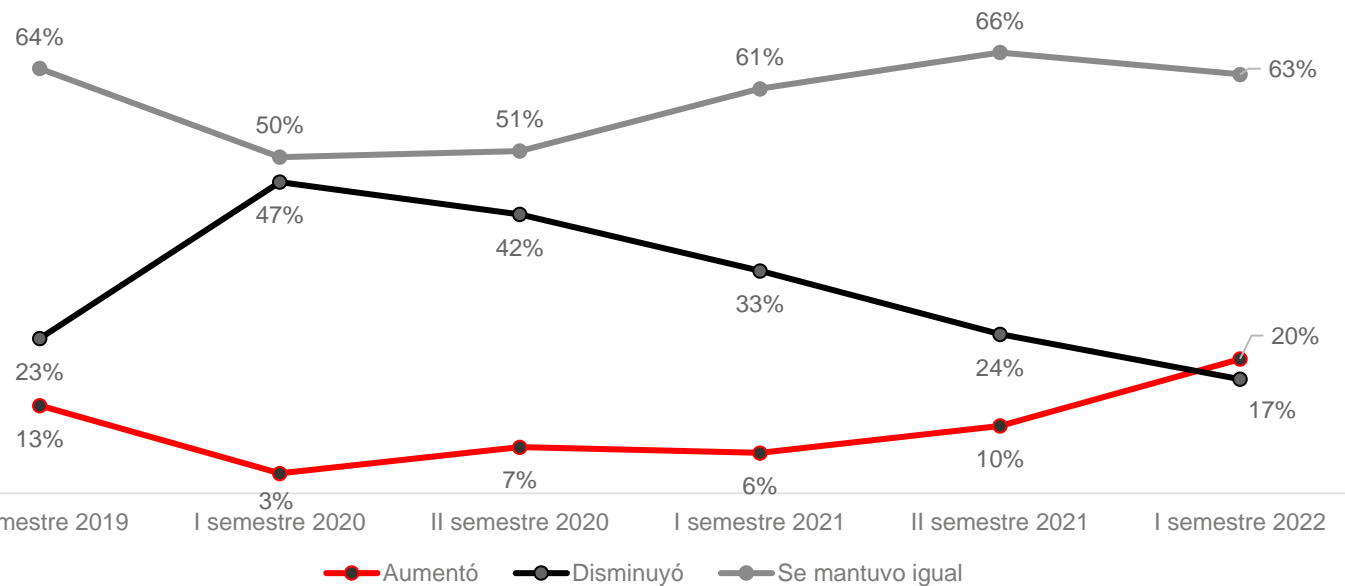


# Empleo

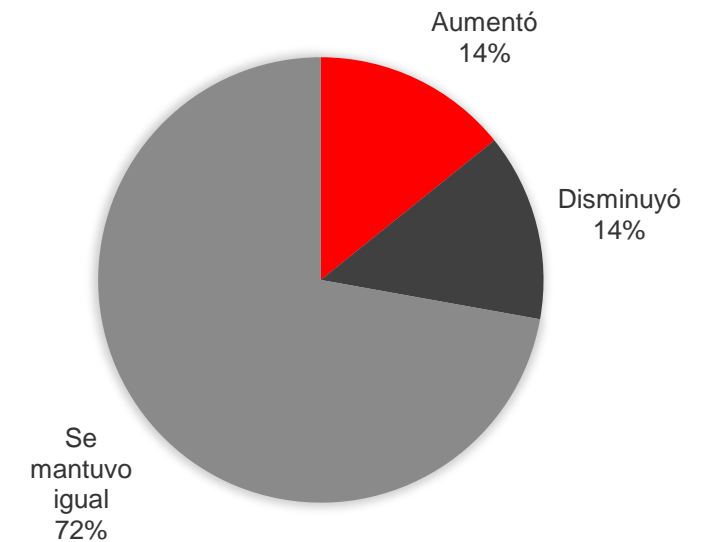


Con respecto al primer semestre de 2021, durante el segundo semestre de 2021, ¿el número de trabajadores?:

## Bogotá



## Nación



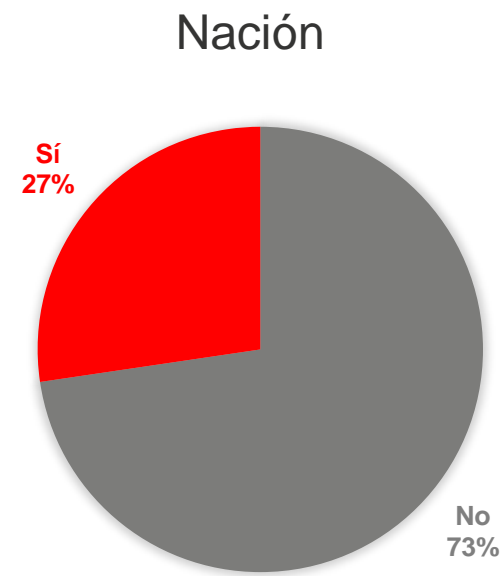
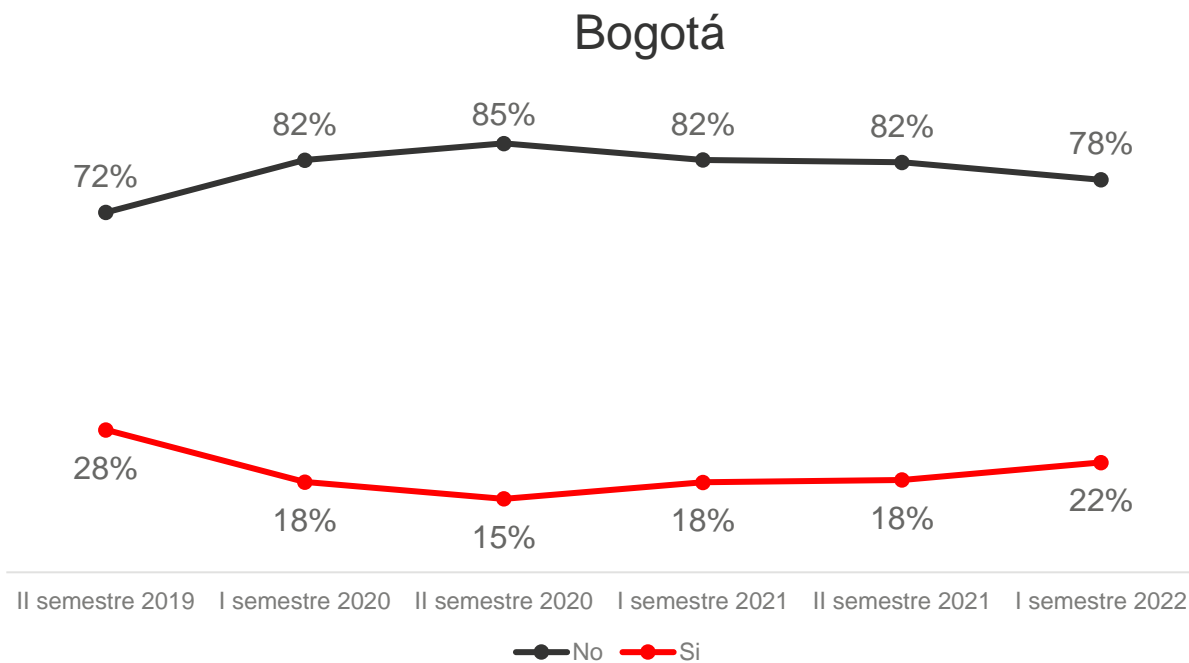
Fuente: Encuesta Ritmo Empresarial Bogotá. Agosto 2022. CCB

- **El empleo también se dinamizó.** En el primer semestre del 2022, aumentó 10 p.p. el porcentaje de empresas que manifestó aumentar el número de trabajadores. Este porcentaje fue 14% a nivel nacional. Resultados congruentes con los indicadores del mercado laboral para Bogotá reportados por el DANE que evidenciaron que la tasa de desempleo en Julio de 2022 fue de 11,1%, 6,6 p.p. menos con respecto al mismo mes de 2021 (17,7%).
- El promedio del aumento del empleo fue: Bogotá 17,5% y a nivel nacional 18,4%.



# Inversiones

¿Realizó inversiones en su empresa durante el primer semestre de 2022 como la compra de maquinaria, equipo o ampliación de capacidad productiva?



Fuente: Encuesta Ritmo Empresarial Bogotá. Agosto 2022. CCB

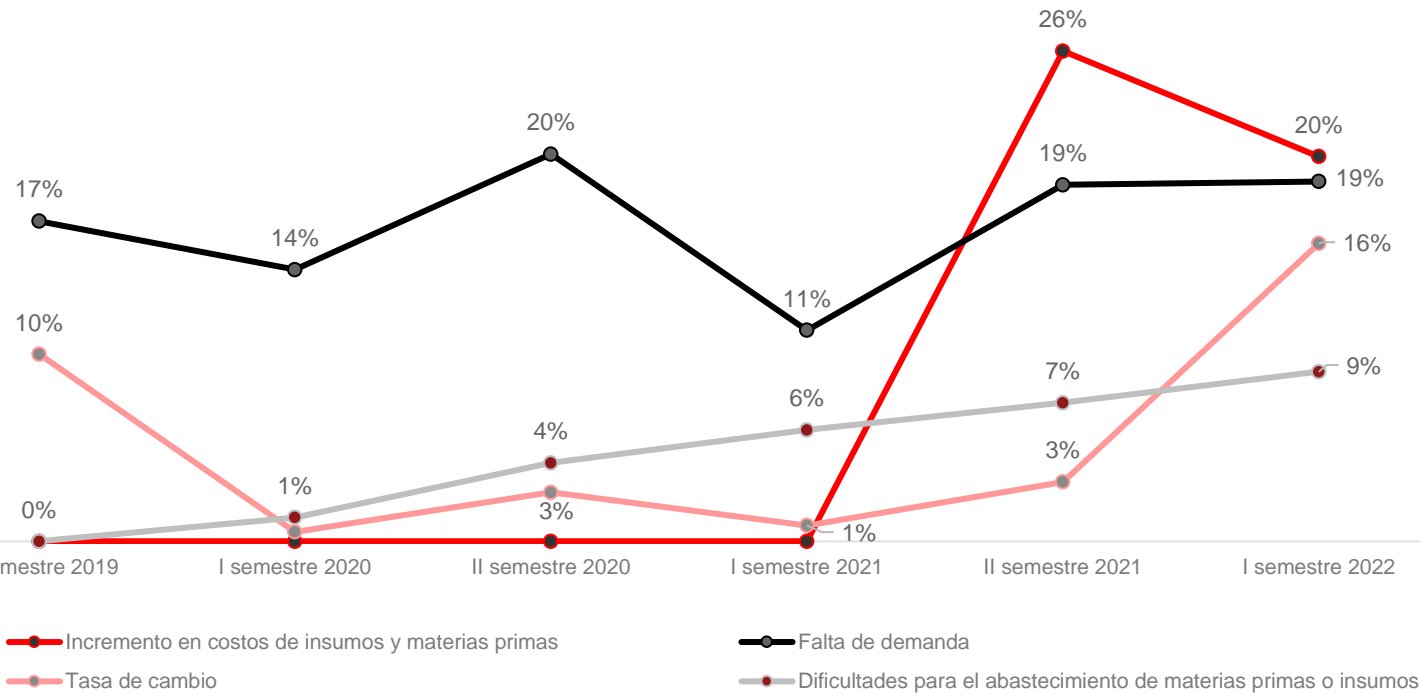
- **La inversión continuó en la senda de crecimiento.** En el primer semestre del 2022, aumento al 22% el porcentaje de empresas de Bogotá que realizaron inversiones en maquinaria o equipos para ampliar su capacidad productiva. A nivel nacional fue de 27%
- Este resultado concuerda con el comportamiento de la formación bruta de capital en maquinaria y equipo de las cuentas nacionales del DANE, cuyo crecimiento en lo corrido del 2022 (ene-jun) fue 26% en comparación con el mismo periodo del 2021 que fue de 24,7%.

# Principales problemas

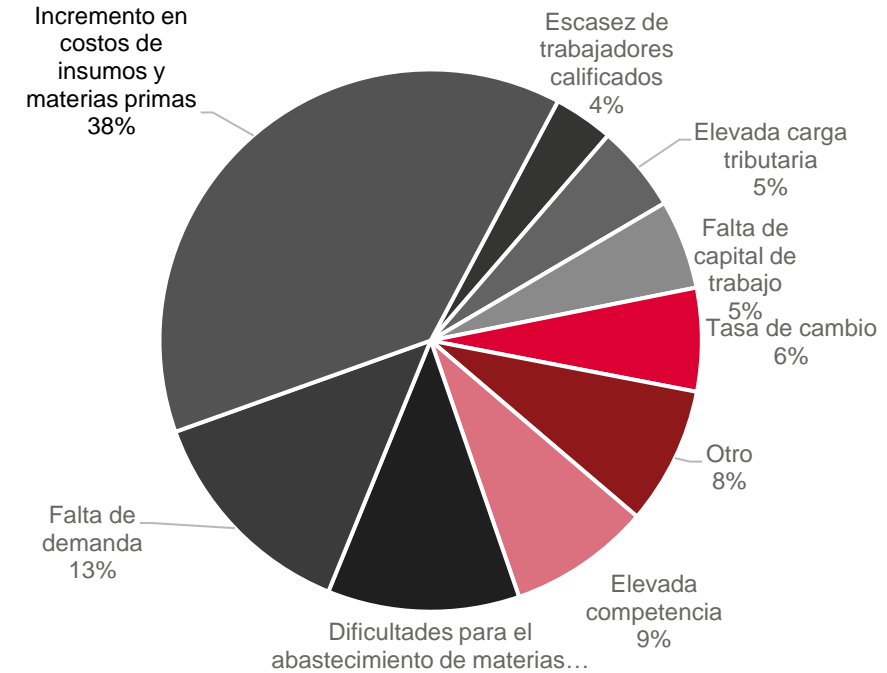


¿Cuál fue el principal problema de la empresa en el primer semestre de 2022 para el normal desarrollo de sus actividades?

## Bogotá



## Nación



Fuente: Encuesta Ritmo Empresarial Bogotá. Agosto 2022. CCB

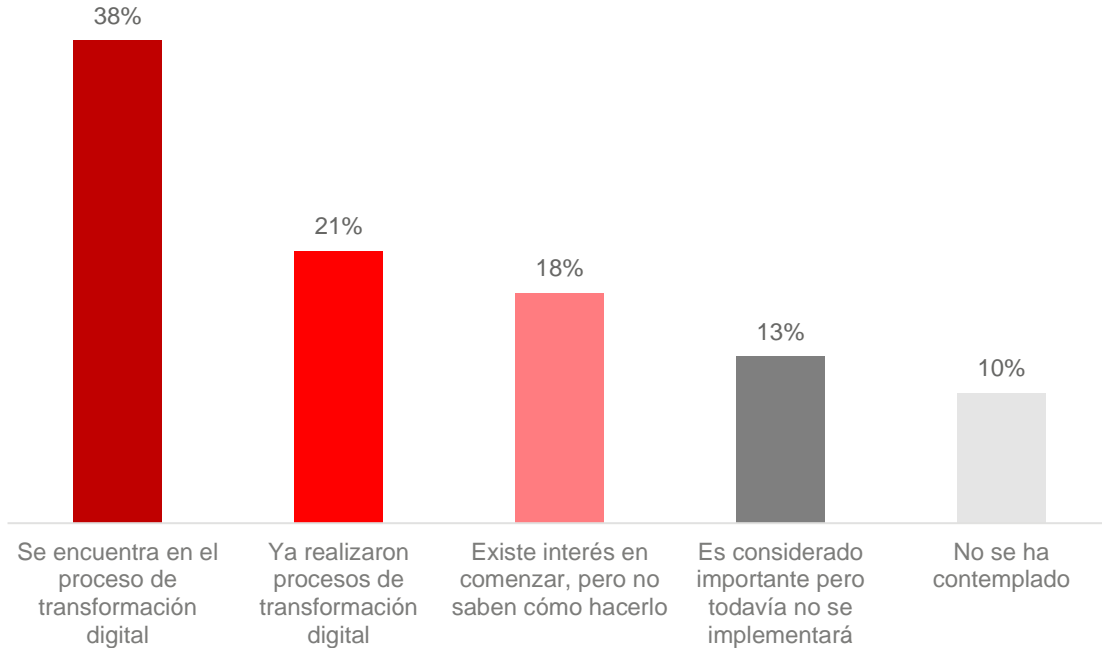
- El **incremento en el costo de los insumos** y la **falta de demanda** fueron los dos principales problemas en el primer semestre de 2022 para el normal desarrollo de sus actividades en Bogotá como en la Nación. Cabe destacar que para las empresas de Bogotá la devaluación fue un factor negativo para los negocios.

# Transformación digital

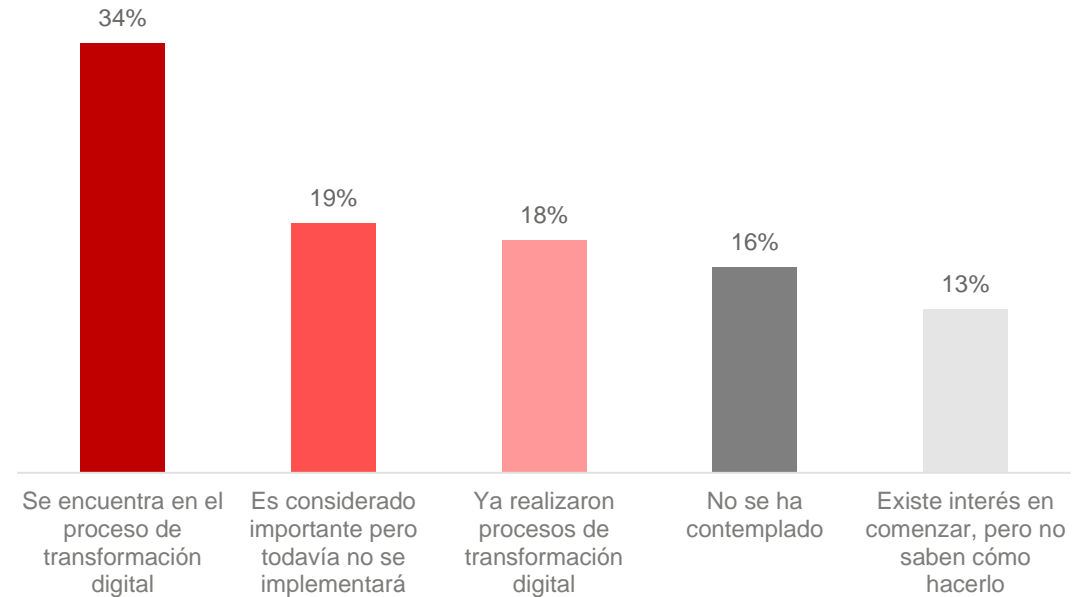


¿En cuál de las siguientes opciones considera que se encuentra la transformación digital de la empresa?

Bogotá



Nación



Fuente: Encuesta Ritmo Empresarial Bogotá. Agosto 2022. CCB

- **La transformación digital una realidad en las empresas.** En Bogotá, 59% de las empresas manifestaron que ya realizaron o se encuentran en proceso de transformación digital. A nivel nacional este porcentaje es 52%.
- En Bogotá, el 18% manifiesta tener interés, pero no sabe cómo hacerlo. Un bajo porcentaje lo considera importante, pero todavía no lo ha implementado (13%), o no se ha contemplado (10%).

# **Expectativas**

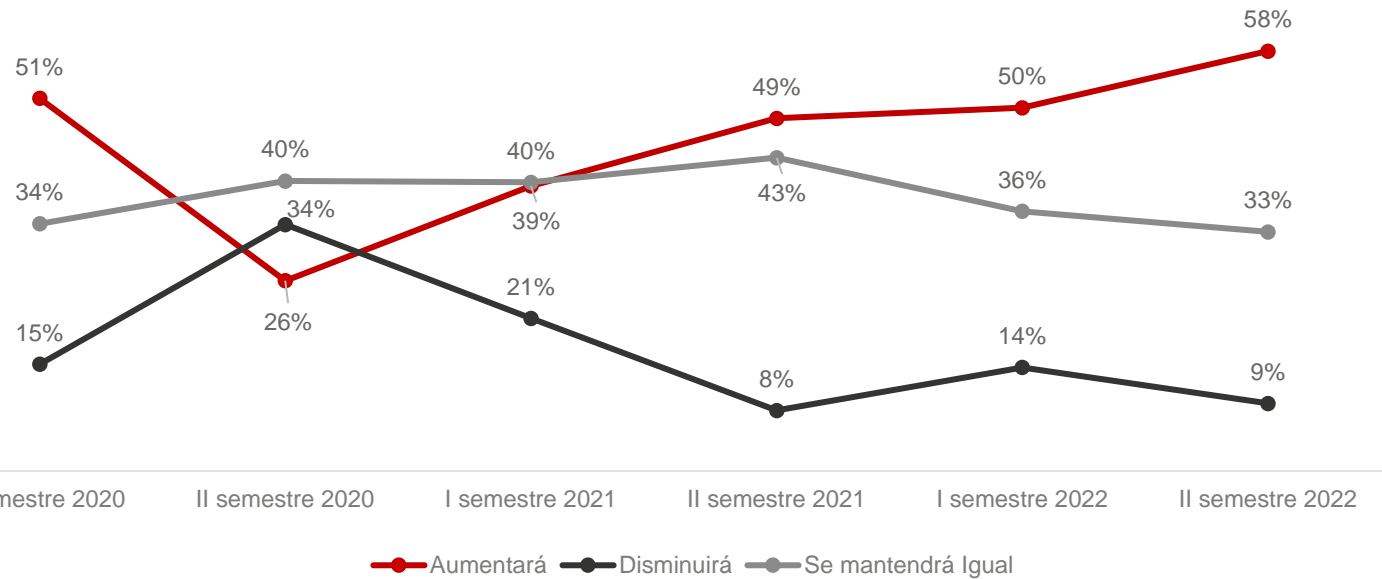
**II semestre 2022**

# Expectativas de ventas

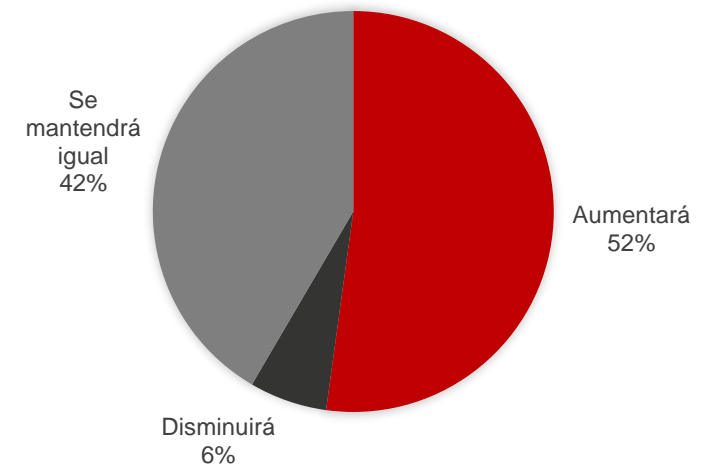


Considera que para el segundo semestre de 2022, respecto al primer semestre de 2022: El valor total de las **ventas** de su empresa:

## Bogotá



## Nación



Fuente: Encuesta Ritmo Empresarial Bogotá. Agosto 2022. CCB

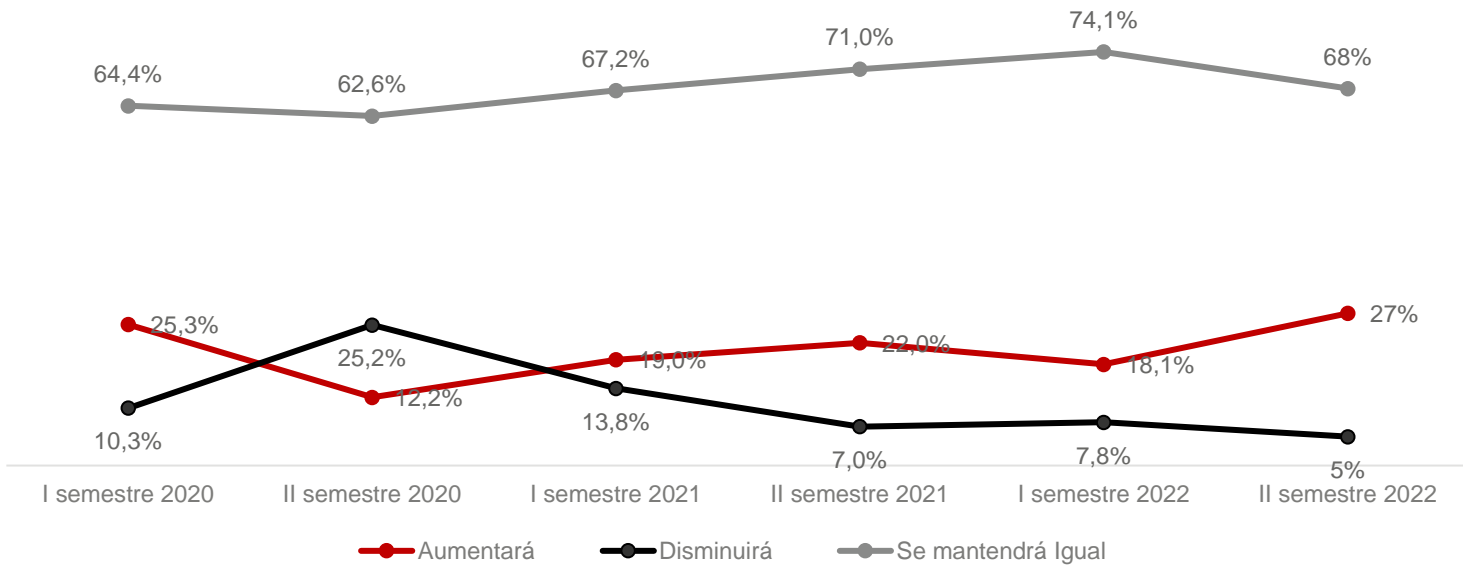
- Las expectativas de ventas de los empresarios de Bogotá para el segundo semestre de este año son muy positivas, incluso son superiores a las de antes de la pandemia. El 58% espera que sus ventas aumenten y el 33% espera que por lo menos se mantengan iguales a las del primer semestre del año.
- A nivel nacional las expectativas de ventas también son positivas, pero inferiores a las de Bogotá. El 52% espera que sus ventas aumenten y el 42% espera que por lo menos se mantengan iguales a las del primer semestre del año.

# Expectativas de empleo

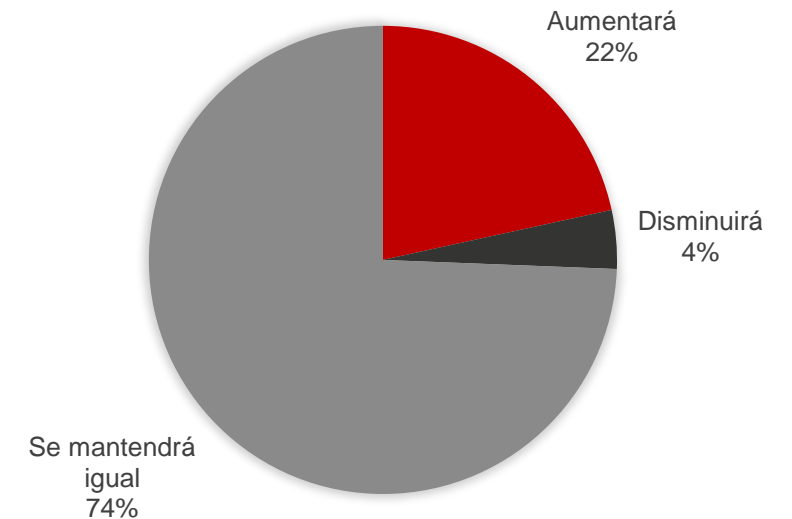


Considera que para el segundo semestre de 2022, respecto al primer semestre de 2022: El número de **trabajadores** en su empresa:

## Bogotá



## Nación



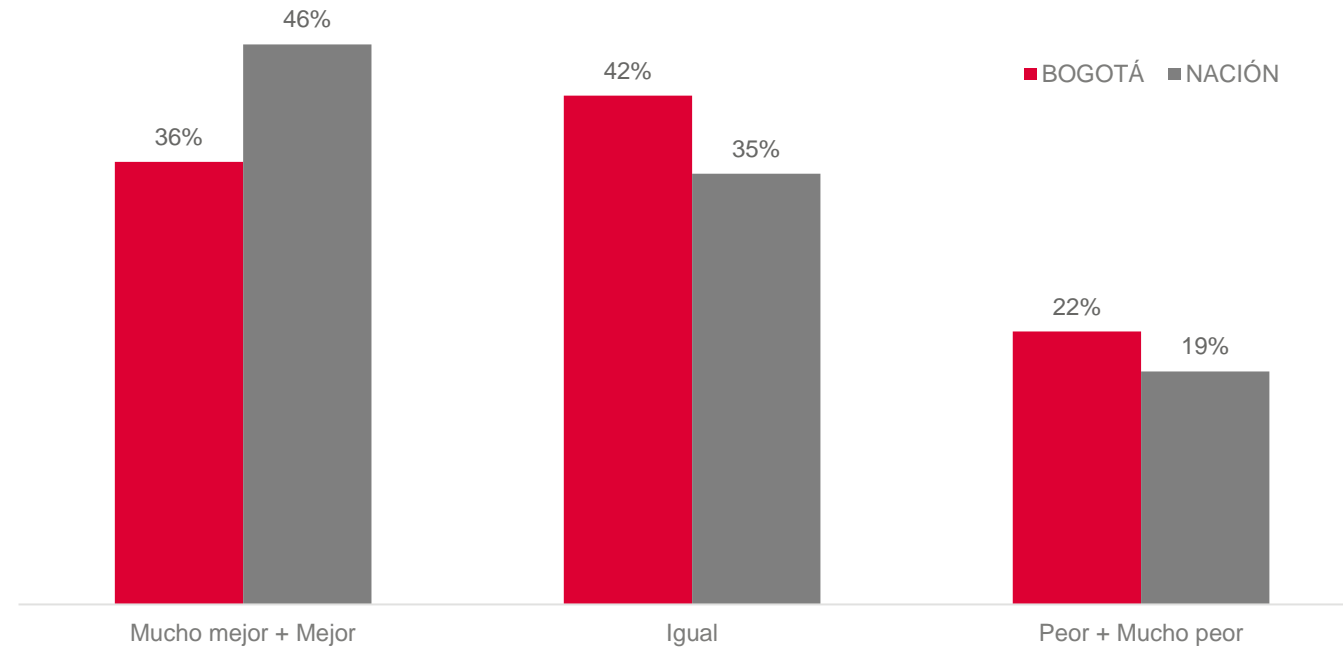
Fuente: Encuesta Ritmo Empresarial Bogotá. Agosto 2022. CCB

- **Las expectativas de contratación de nuevos empleados para el segundo semestre de este año son moderadamente positivas.** En Bogotá, el 68% de los empresarios espera mantener el empleo en el mismo nivel del primer semestre del año y el 27% considera que lo aumentará. A nivel nacional son más conservadores: 74% espera que se mantenga en el mismo nivel y 22% que lo aumentará.

# Situación económica próximos 6 meses.



¿Cómo considera usted que estará la **situación económica** de la ciudad/departamento dentro de 6 meses respecto a la situación actual?



Fuente: Encuesta Ritmo Empresarial Bogotá. Agosto 2022. CCB

- Los empresarios nacionales son más optimistas que los de Bogotá sobre la situación económica en los próximos 6 meses. En Bogotá el 36% de los empresarios de Bogotá consideran que este segundo semestre será mejor o mucho mejor, mientras que a nivel nacional este porcentaje es de 46%
- Para este año se estima que la economía bogotana crezca 4,1% y la nacional entre el 5,7 y 6,7 %, congruente con las expectativas señaladas por los empresarios en esta encuesta.





**Gracias**

CCB.ORG.CO

