


OBSERVATORIO ECONOMICO DE BOGOTA

No. 7

Abril 2002



CB **CAMARA**
DE COMERCIO DE BOGOTA
Por nuestra sociedad



CONTENIDO

PIB

Lo nuevo

Consumo de gasolina

Número de empresas
constituidas

Recaudo ICA

Capital de las empresas constituidas

Exportaciones

Número de empresas liquidadas

Importaciones

Capital de las empresas liquidadas

Inflación

Industria

Ocupación y
subempleo

Comercio

Desempleo

Actividad inmobiliaria

Conclusiones

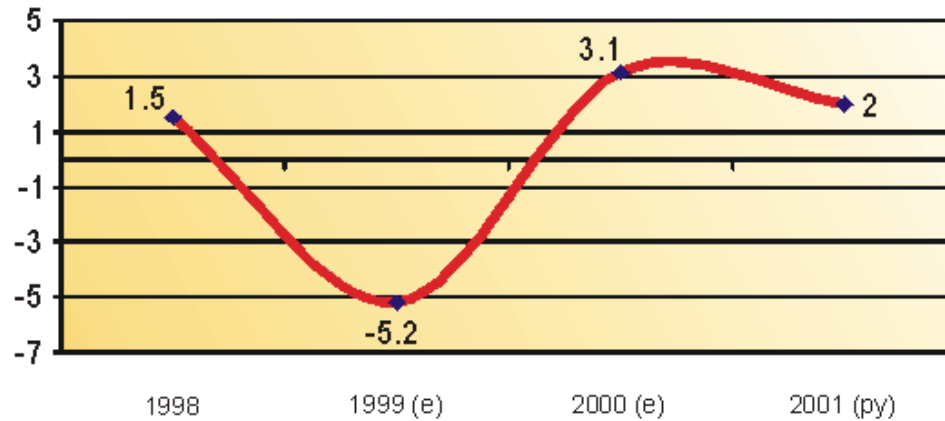
OBSERVATORIO ECONOMICO DE BOGOTÁ

No. 7
Abril 2002

Crecimiento del PIB de Bogotá

↓ 1.1%

Tasa de crecimiento



En el 2001 el PIB bogotano creció 2.0, inferior al del 2000.

Año	Crec %
1998	1.5
1999 (e)	-5.2
2000 (e)	3.1
2001 (py)	2.0

e= estimado

py= proyección. CCB.

Fuente: DANE y Secretaria de Hacienda. CCB.

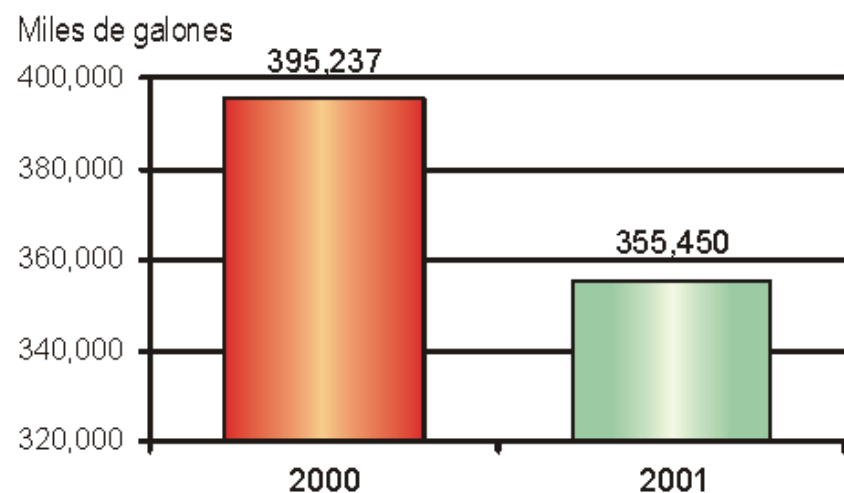


OBSERVATORIO ECONOMICO DE BOGOTÁ

No. 7
Abril 2002

Consumo de gasolina en Bogotá (enero-diciembre)

↓ -10%



En el 2001, el consumo de gasolina se redujo en más de 39 millones de galones.

Miles de galones			
	2000	2001	Crec%
Enero	31,956	28,195	-12
Febrero	33,211	30,058	-9
Marzo	35,097	30,891	-12
Abril	30,867	30,168	-2
Mayo	34,011	28,081	-17
Junio	32,693	30,198	-8
Julio	30,534	29,067	-5
Agosto	35,587	29,923	-16
Septiembre	32,937	29,224	-11
Octubre	32,825	29,980	-9
Noviembre	31,043	29,775	-4
Diciembre	34,476	29,891	-13
Acumulado	395,237	355,450	-10

Fuente: DANE.

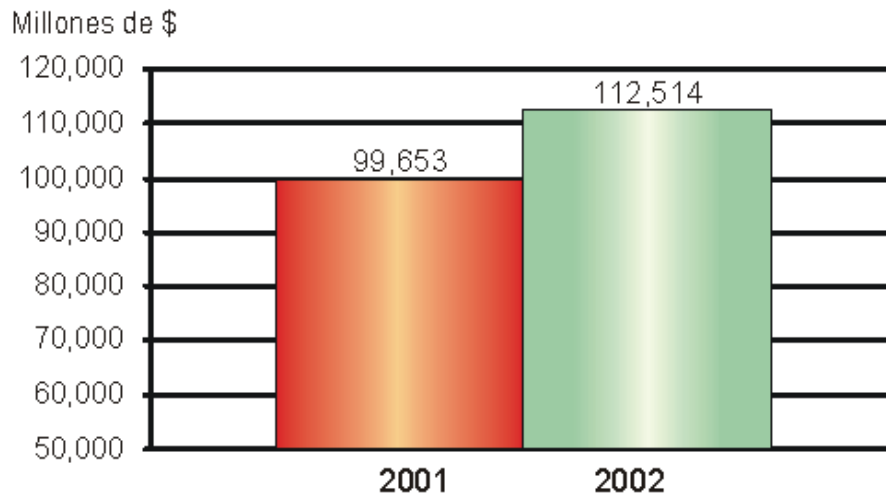


OBSERVATORIO ECONOMICO DE BOGOTA

No. 7
Abril 2002

Recaudo Impuesto de Industria y Comercio en Bogotá (enero-febrero)

↑ 13%



Millones de \$			
	2001	2002	Crec %
Enero	5,781	6,504	13
Febrero	93,872	106,010	13
Acumulado	99,653	112,514	13

En el primer bimestre del 2002, el recaudo tributario por Industria y Comercio aumentó en más de \$12 mil millones.

Fuente: Secretaría de Hacienda

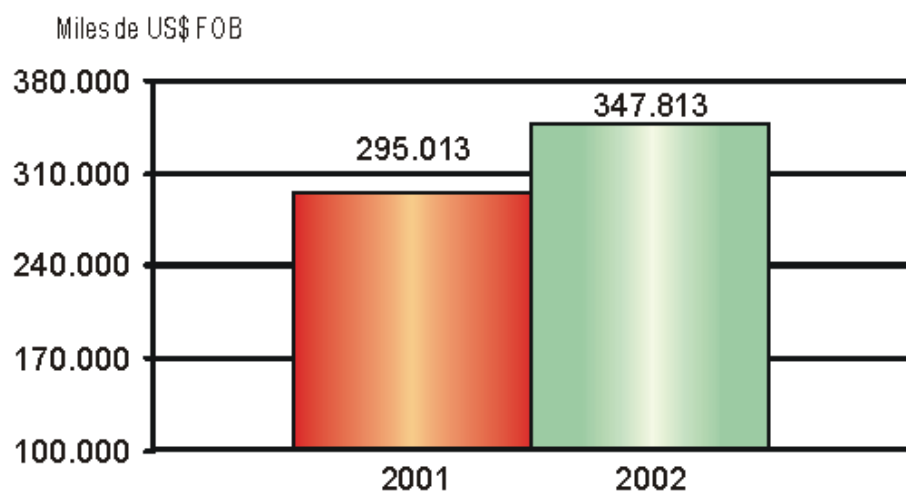


OBSERVATORIO ECONOMICO DE BOGOTA

No. 7
Abril 2002

Exportaciones de Bogotá y Cundinamarca (enero-febrero)

↑ 18%



	Miles de US\$ FOB		
	2001	2002	Crec %
Enero	140,145	175,197	25
Febrero (Pr)	154,869	172,616	11
Acumulado	295,014	347,814	18

En el primer bimestre del 2002, el valor de las exportaciones de Bogotá y Cundinamarca aumentó en más de US\$52 millones de dólares.

Pr= preliminar. Fuente: DANE.



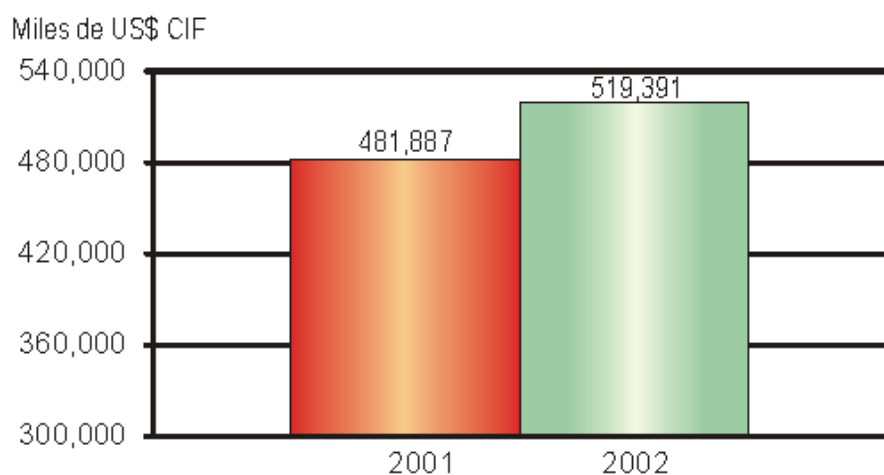
OBSERVATORIO ECONOMICO DE BOGOTA

No. 7

Abril 2002

Importaciones de Bogotá y Cundinamarca (enero)

↑ 8%



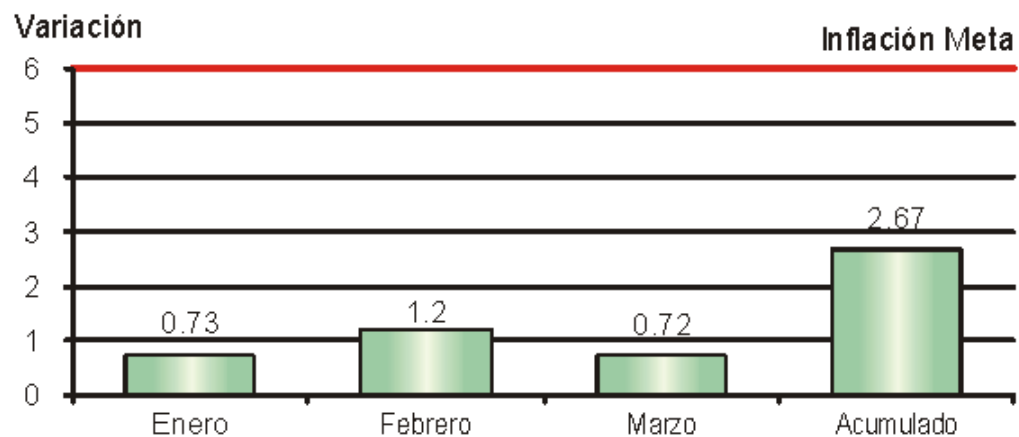
	Miles de US\$ CIF		
	2001	2002	Crec %
Enero (Pr)	481,888	519,391	8
Acumulado	481,888	519,391	8

En el primer mes del 2002, el valor de las importaciones de Bogotá y Cundinamarca aumentó en US\$37 millones de dólares.

Pr= preliminar. Fuente: DANE.



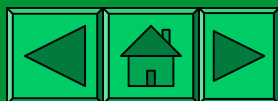
Inflación mensual de Bogotá (2002)



Inflación 2002	
Enero	0.73
Febrero	1.20
Marzo	0.72
Acumulado	2.67

En el primer trimestre del 2002, los precios de los bienes en Bogotá han estado bajo control.

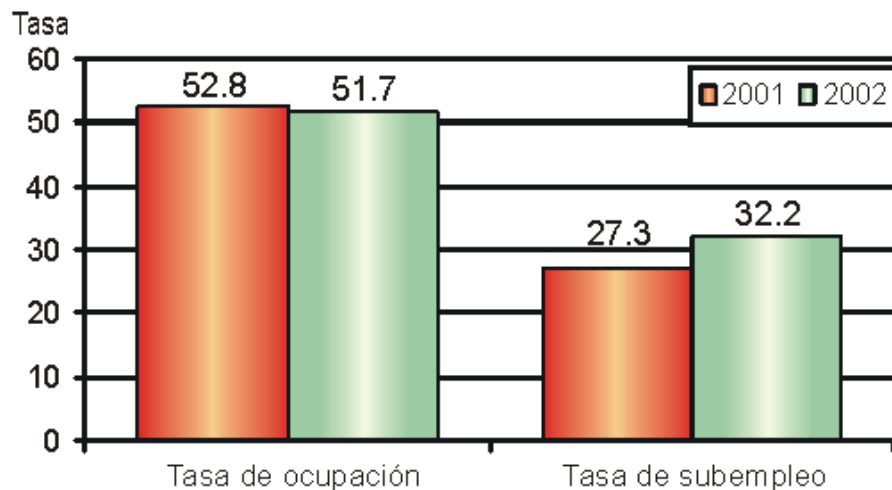
Fuente: DANE



OBSERVATORIO ECONOMICO DE BOGOTA

No. 7
Abril 2002

Tasa de ocupación y subempleo para Bogotá (enero-febrero)



↓ **1.1%**
TASA OCUPACIÓN

↑ **4.9%**
TASA SUBEMPLEO

	2000	2001	Dif.
Ocupación			
Enero-febrero	52.8	51.7	-1.1
Subempleo			
Enero-febrero	27.3	32.2	4.9

En el primer bimestre del año, la tasa de ocupación se redujo y la de subempleo aumentó. Solamente se han creado 12 mil nuevos puestos de trabajo

Fuente: DANE. Boletín de prensa ECH diciembre
Encuesta continua de hogares

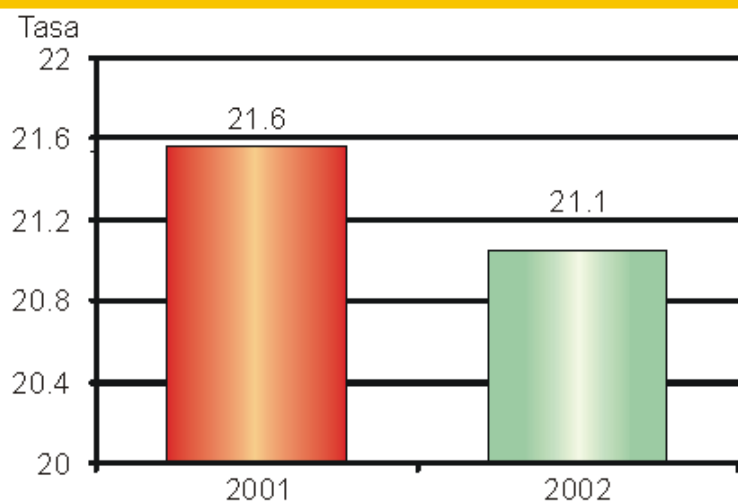


OBSERVATORIO ECONOMICO DE BOGOTÁ

No. 7
Abril 2002

Tasa de desempleo para Bogotá (enero-febrero)

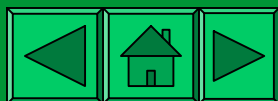
↓ **0.5**
Puntos



TASA DESEMPLEO			
	2001	2002	Dif.
Enero-febrero	21.6	21.1	-0.5

**En el primer bimestre del año, bajo el nivel de desempleo.
El número de desocupados se redujo en 19 mil personas.**

Fuente: DANE. Boletín de prensa ECH
Encuesta continua de hogares



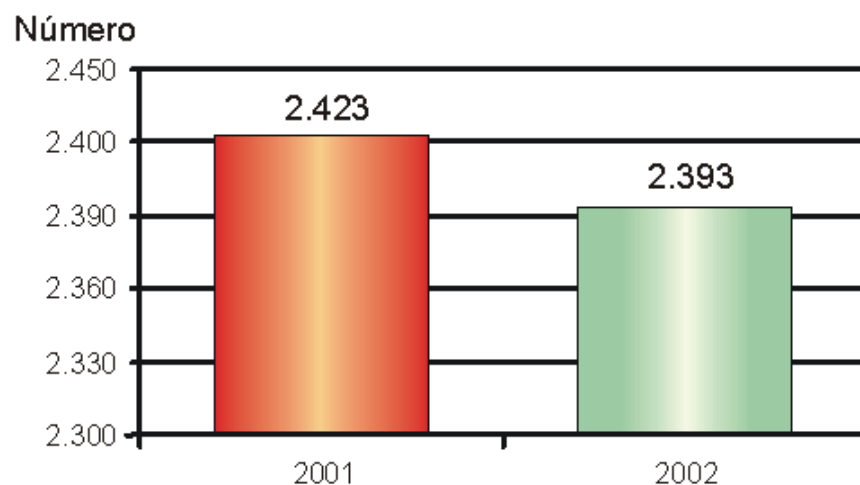
OBSERVATORIO ECONOMICO DE BOGOTA

No. 7

Abril 2002

Número de sociedades constituidas en Bogotá (enero-febrero)

↓ -1%



	2001	2002	Crec %
Enero	1,108	1,056	-5
Febrero	1,315	1,337	2
Acumulado	2,423	2,393	-1

En el primer bimestre del año, se crearon 30 sociedades menos que las creadas en el 2001.

Fuente: CCB. Dirección de Estudios e Investigaciones.

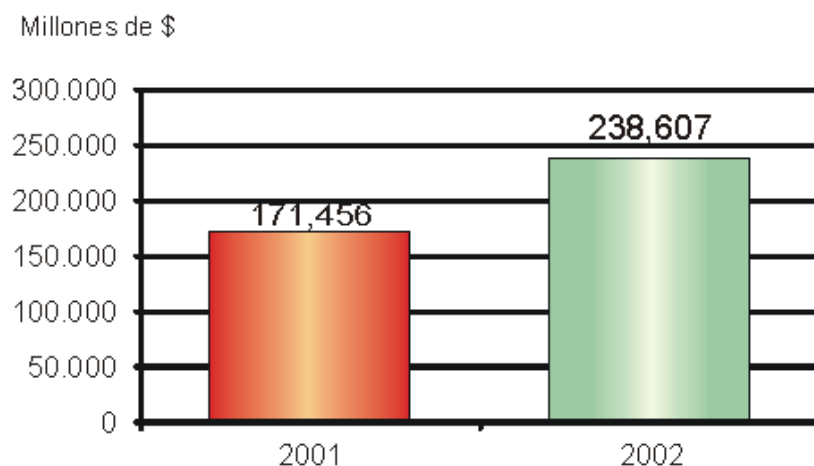


OBSERVATORIO ECONOMICO DE BOGOTA

No. 7
Abril 2002

Capital de las sociedades constituidas en Bogotá (enero-febrero)

↑ 39%



	2001	2002	Crec %
Enero	143,080	26,947	-81
Febrero	28,376	211,660	646
Acumulado	171,456	238,607	39

En el primer bimestre del año, el capital de las nuevas sociedades aumentó en \$67 mil millones respecto al mismo periodo del 2001.

Fuente: CCB. Dirección de Estudios e Investigaciones.



OBSERVATORIO ECONOMICO DE BOGOTA

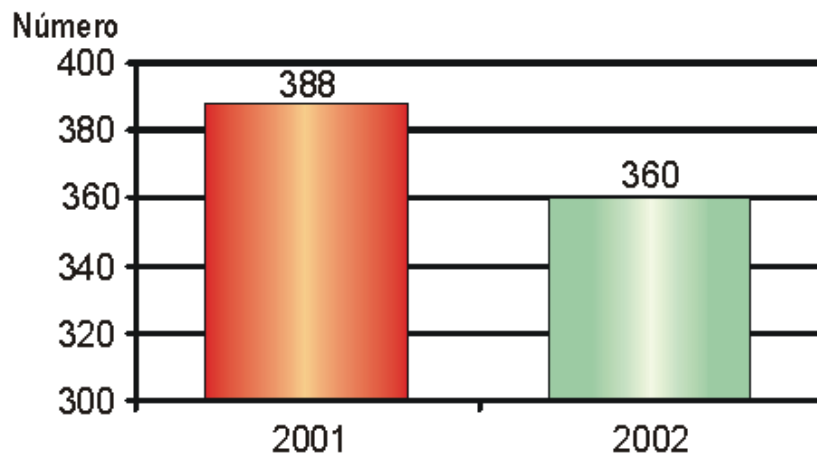
No. 7

Abril 2002

Número de sociedades liquidadas en Bogotá (enero-febrero)



-7



	2000	2001	Crec %
Ene	232	199	-14
Feb	156	161	3
Acumulado	388	360	-7

En el primer bimestre del 2002, se liquidaron 28 sociedades menos que las liquidadas en el mismo periodo del año anterior.

Fuente: CCB. Dirección de Estudios e Investigaciones.



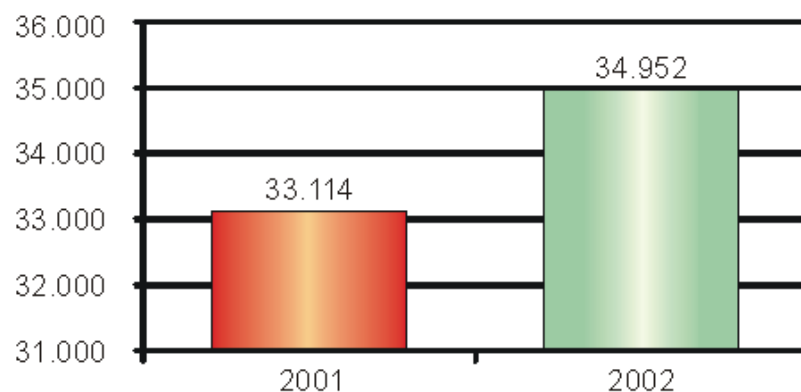
OBSERVATORIO ECONOMICO DE BOGOTA

No. 7
Abril 2002

Capital de las sociedades liquidadas en Bogotá (enero-febrero)

↑ 6%

Millones de \$



	2000	2001	Crec %
Enero	15,941	15,117	-5
Febrero	17,173	19,835	16
Acumulado	33,114	34,952	6

En el primer bimestre del 2002, el capital liquidado fue mayor en \$1.838 millones respecto al mismo periodo del 2001.

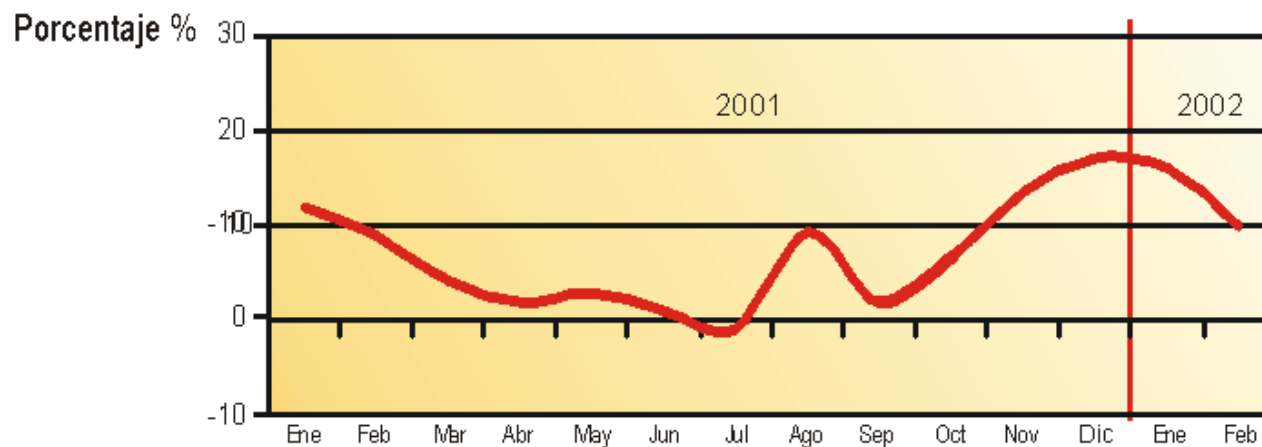
Fuente: CCB. Dirección de Estudios e Investigaciones.



OBSERVATORIO ECONOMICO DE BOGOTA

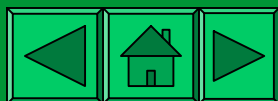
No. 7
Abril 2002

Balance de la situación económica de la industria bogotana, 2002

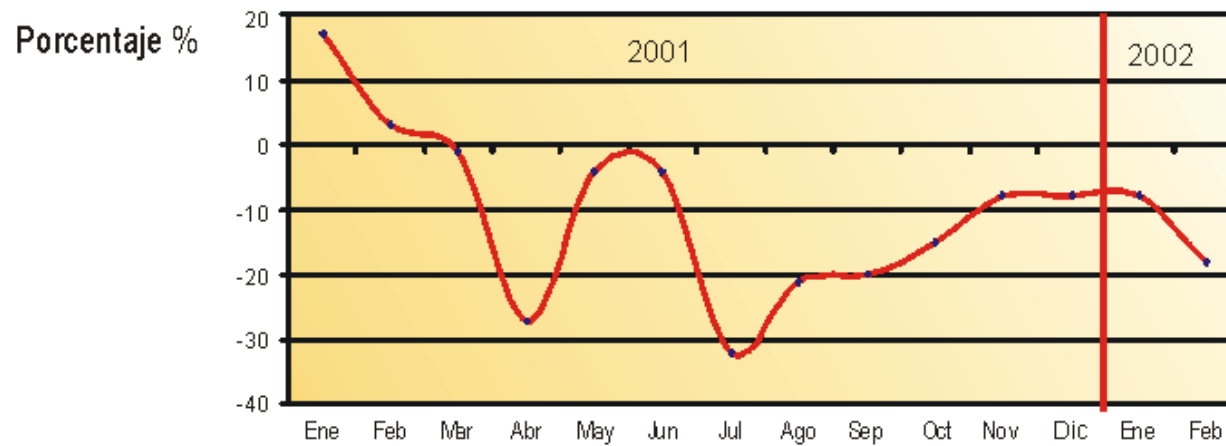


En el primer bimestre del 2002, el balance de la situación económica de la industria bogotana fue positivo, aunque presenta signos de deterioro.

Fuente. Fedesarrollo. EOE

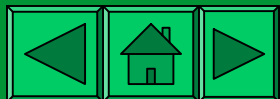


Balance de las ventas del comercio bogotano, 2002



En el primer bimestre del 2002, el balance de las ventas del comercio es negativo e inferior al del 2001.

Fuente: Fenalco. Presidencia.



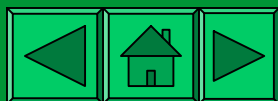
Actividad inmobiliaria en Bogotá, 2002

Valores de las transacción
(Miles de millones de \$)



En el primer trimestre del año 2002, se contrajo el valor de las transacciones inmobiliarias en la ciudad.

Fuente: Lonja de Propiedad Raíz. Bogotá.



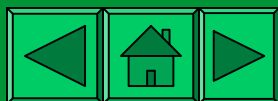
OBSERVATORIO ECONOMICO DE BOGOTA

No. 7

Abril 2002

Lo nuevo

Con el ánimo de mejorar la información ofrecida por el Observatorio Económico, a partir de la presente edición se sustituyen las series de exportaciones e importaciones de Bogotá por las de la región Bogotá - Cundinamarca, por cuanto permiten tener una visión más amplia y precisa del tema.



Conclusiones

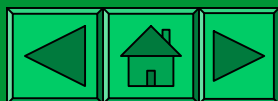
PIB: en el 2001 el crecimiento de la economía bogotana fue de 2%, superior al nacional 1.5%.

Consumo de gasolina: en el 2001 se redujo su consumo en 10%, situación que fue constante durante todo el año.

Recaudo de impuesto de industria y comercio: registró un comportamiento positivo en el primer bimestre del 2002. Frente al mismo período del año anterior se incrementó el recaudo en 13%.

Exportaciones: buen desempeño en el primer bimestre del 2002. Frente al mismo periodo del año anterior aumentó el valor exportado de la región en 18%. Crecimiento liderado por las exportaciones no tradicionales (98%).

Importaciones: buen comportamiento en el primer bimestre del 2002. Frente al mismo periodo del año anterior aumentó 8% el valor de las importaciones en la región.




Conclusiones

Inflación: los precios de los bienes en Bogotá han estado bajo control en los primeros tres meses del año. El acumulado de la inflación es de 2.67, cifra por debajo de la meta establecida, 6%. De las 10 ciudades colombianas de mayor tamaño, Bogotá es la octava más barata.

Tasa de desempleo: buen comportamiento en el primer bimestre del 2002. La tasa de desempleo en la ciudad se redujo en 0.5 puntos respecto a la del mismo periodo del año anterior. En la ciudad hay 704 mil personas desempleadas, 19 mil menos que las registradas en el primer bimestre del año pasado.

Tasa de ocupación: la capacidad de ocupación de la ciudad se contrajo en el primer bimestre del 2002 respecto al mismo periodo del año anterior. La tasa de ocupación pasó de 52.8% al 51.7%. Actualmente hay 2.6 millones de personas trabajando.

Tasa de subempleo: el nivel de subempleo de la ciudad aumentó en el primer bimestre del 2002 respecto al mismo periodo del año anterior. La tasa de subempleo pasó del 27.3% al 32.2%. Actualmente hay 1 millón de personas trabajando en condiciones de subempleo, 161 mil más que las del primer bimestre del año pasado.

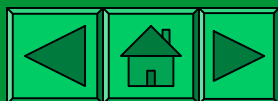


Conclusiones

Constitución de sociedades: en el primer bimestre del 2002 se crearon menos sociedades, con mayor capital. Se han creado 30 sociedades menos que las constituidas en el año anterior y el valor del capital es mayor en \$67 mil millones.

Liquidación de sociedades: su comportamiento fue positivo en el primer bimestre 2002 respecto al mismo periodo del año anterior. El número de liquidaciones se redujo en 7% y el capital de las mismas aumentó 6%. En Bogotá se han liquidado 360 sociedades en los dos primeros meses del año, 28 menos que las liquidadas en el mismo periodo del año anterior.

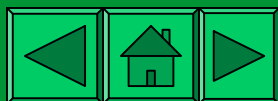
Balance de la industria: su comportamiento fue positivo en el primer bimestre del 2002. Sin embargo, presenta tendencia al deterioro.



Conclusiones

Balance del comercio: su comportamiento fue desfavorable en el primer bimestre del año. El balance de las ventas, para la mayoría de los comerciantes, fue negativo.

Actividad inmobiliaria: su comportamiento fue negativo en el primer trimestre del 2002. El valor de las transacciones inmobiliarias es prácticamente el mismo respecto al del año anterior y el sector presenta tendencia al deterioro.



María Fernanda Campo Saavedra
Presidenta Ejecutiva

María Eugenia Avendaño Mendoza
Vicepresidenta de Gestión Cívica y Social.


Pedro Orlando Yánes Parada
Director de Estudios e Investigaciones

Ricardo Ayala Ramírez
Coordinador de Estudios e Investigaciones

John Wilson Buitrago Acosta
Economista

Rosce Mary Rubio Peña
Asistente

Producción Editorial
Departamento de Publicaciones
Carrera 9 16-21, piso 8
Teléfono: 5600280 Fax: 2847802
Www.ccb.org.co



3386090



www.empresario.com.co

LA MANERA MAS FACIL DE HACER NEGOCIOS